

1. RIEPILOGO DI SPESA PER AREA E FONTI DI FINANZIAMENTO									
1.2 Spesa singolo Comune									
AMBITO:									
COMUNE DI:	AIELLO DEL FRIULI								
	Col. 1	Col. 2	Col. 3	Col. 4	Col. 5	Col. 6	Col. 7	Col. 8	Col. 9
AREE	FONDO SOCIALE NAZIONALE L. 328/00	FONDO SOCIALE REGIONALE	ALTRI FONDI REGIONALI	FONDI COMUNALI	FONDI PROVINCIALI	FONDI ASS	CONTRIBUTI UTENZA	ALTRI FONDI	TOTALE COPERTURA FINANZIARIA
AZIONI DI SISTEMA	-	-	-	-	-	-	-	-	-
MINORI E FAMIGLIA	-	3.339,75	25.010,49	573,48	591,52	-	660,00	-	30.175,24
ANZIANI	-	26.054,17		12.891,97	-	-	573.117,25	565.133,54	1.177.196,93 ☆
DISABILI	-	-	9.148,28	23.117,42	-	-	-	-	32.265,70
DIPENDENZE E SALUTE MENTALE	-	-	-	-	-	-	-	-	-
DISAGIO E MARGINALITA' SOCIALE	-	-	-	-	-	-	-	-	-
ALTRA AREA_____	-	-	-	-	-	-	-	-	-
ALTRA AREA_____	-	-	-	-	-	-	-	-	-
ALTRA AREA_____	-	-	-	-	-	-	-	-	-
TOTALI	-	29.393,92	34.158,77	36.582,87	591,52	-	573.777,25	565.133,54	1.239.637,87



SONO INCLUSI I COSTI PER LA GESTIONE DELLA CASA DI RIPOSO PARI A € 1'111'827,42

1. RIEPILOGO DI SPESA PER AREA E FONTI DI FINANZIAMENTO

1.2 Spesa singolo Comune

AMBITO:									
COMUNE DI:	AQUILEIA								
	Col. 1	Col. 2	Col. 3	Col. 4	Col. 5	Col. 6	Col. 7	Col. 8	Col. 9
AREE	FONDO SOCIALE NAZIONALE L. 328/00	FONDO SOCIALE REGIONALE	ALTRI FONDI REGIONALI	FONDI COMUNALI	FONDI PROVINCIALI	FONDI ASS	CONTRIBUTI UTENZA	ALTRI FONDI	TOTALE COPERTURA FINANZIARIA
AZIONI DI SISTEMA									-
MINORI E FAMIGLIA		8.112,21	82.928,29	1.912,22					92.952,72
ANZIANI		16.245,88	2.675,40	24.687,54		55.136,15			98.744,97
DISABILI		20.043,40		36.683,23					56.726,63
DIPENDENZE E SALUTE MENTALE									-
DISAGIO E MARGINALITA' SOCIALE									-
ALTRA AREA_____									-
ALTRA AREA_____									-
ALTRA AREA_____									-
TOTALI	-	44.401,49	85.603,69	63.282,99	-	55.136,15	-	-	248.424,32

1. RIEPILOGO DI SPESA PER AREA E FONTI DI FINANZIAMENTO

1.2 Spesa singolo Comune

AMBITO:									
COMUNE DI:	BAGNARIA								
	Col. 1	Col. 2	Col. 3	Col. 4	Col. 5	Col. 6	Col. 7	Col. 8	Col. 9
AREE	FONDO SOCIALE NAZIONALE L. 328/00	FONDO SOCIALE REGIONALE	ALTRI FONDI REGIONALI	FONDI COMUNALI	FONDI PROVINCIALI	FONDI ASS	CONTRIBUTI UTENZA	ALTRI FONDI	TOTALE COPERTURA FINANZIARIA
AZIONI DI SISTEMA									-
MINORI E FAMIGLIA		11.507,53	42.719,09		1.000,65		7.761,00		62.988,27
ANZIANI		40.121,08	1.674,82	13.186,72			12.630,00		67.612,62
DISABILI		13.753,05	3.561,71	37.490,60			5.225,62		60.030,98
DIPENDENZE E SALUTE MENTALE									-
DISAGIO E MARGINALITA' SOCIALE		15.495,11							15.495,11
ALTRA AREA_____									-
ALTRA AREA_____									-
ALTRA AREA_____									-
TOTALI	-	80.876,77	47.955,62	50.677,32	1.000,65	-	25.616,62	-	206.126,98

1. RIEPILOGO DI SPESA PER AREA E FONTI DI FINANZIAMENTO

1.2 Spesa singolo Comune

AMBITO:									
COMUNE DI:	BICINICCO								
	Col. 1	Col. 2	Col. 3	Col. 4	Col. 5	Col. 6	Col. 7	Col. 8	Col. 9
AREE	FONDO SOCIALE NAZIONALE L. 328/00	FONDO SOCIALE REGIONALE	ALTRI FONDI REGIONALI	FONDI COMUNALI	FONDI PROVINCIALI	FONDI ASS	CONTRIBUTI UTENZA	ALTRI FONDI	TOTALE COPERTURA FINANZIARIA
AZIONI DI SISTEMA									-
MINORI E FAMIGLIA		1.122,00	11.480,00				728,00		13.330,00
ANZIANI		4.520,67		16,93			13.964,40		18.502,00
DISABILI		11.659,56	5.470,16	4.993,66					22.123,38
DIPENDENZE E SALUTE MENTALE		8.846,07							8.846,07
DISAGIO E MARGINALITA' SOCIALE									-
ALTRA AREA _____									-
ALTRA AREA _____									-
ALTRA AREA _____									-
TOTALI	-	26.148,30	16.950,16	5.010,59	-	-	14.692,40	-	62.801,45

1. RIEPILOGO DI SPESA PER AREA E FONTI DI FINANZIAMENTO

1.2 Spesa singolo Comune

AMBITO:									
COMUNE DI:	CAMPOLONGO								
	Col. 1	Col. 2	Col. 3	Col. 4	Col. 5	Col. 6	Col. 7	Col. 8	Col. 9
AREE	FONDO SOCIALE NAZIONALE L. 328/00	FONDO SOCIALE REGIONALE	ALTRI FONDI REGIONALI	FONDI COMUNALI	FONDI PROVINCIALI	FONDI ASS	CONTRIBUTI UTENZA	ALTRI FONDI	TOTALE COPERTURA FINANZIARIA
AZIONI DI SISTEMA									-
MINORI E FAMIGLIA		2.408,32		413,16					2.821,48
ANZIANI		14.190,95		9.548,65			3.121,66		26.861,26
DISABILI				1.637,16					1.637,16
DIPENDENZE E SALUTE MENTALE									-
DISAGIO E MARGINALITA' SOCIALE		3.052,25					1.034,16		4.086,41
ALTRA AREA_____									-
ALTRA AREA_____									-
ALTRA AREA_____									-
TOTALI	-	19.651,52	-	11.598,97	-	-	4.155,82	-	35.406,31

1. RIEPILOGO DI SPESA PER AREA E FONTI DI FINANZIAMENTO									
1.2 Spesa singolo Comune									
AMBITO:									
COMUNE DI:	CERVIGNANO DEL FRIULI								
	Col. 1	Col. 2	Col. 3	Col. 4	Col. 5	Col. 6	Col. 7	Col. 8	Col. 9
AREE	FONDO SOCIALE NAZIONALE L. 328/00	FONDO SOCIALE REGIONALE	ALTRI FONDI REGIONALI	FONDI COMUNALI	FONDI PROVINCIALI	FONDI ASS	CONTRIBUTI UTENZA	ALTRI FONDI	TOTALE COPERTURA FINANZIARIA
AZIONI DI SISTEMA	-	-	-	-	-	-	-	-	-
MINORI E FAMIGLIA	-	1.978,00	338.401,00	12.731,87	-	-	-	-	353.110,87
ANZIANI *	-	188.135,00	316.767,36	128.582,19	-	-	865.922,04	519.409,28	☆ 2.018.815,87
DISABILI	-	30.060,70	12.918,73	195.232,45	-	-	8.842,71	-	247.054,59
DIPENDENZE E SALUTE MENTALE	-	8.236,00	-	5.629,28	-	-	-	-	13.865,28
DISAGIO E MARGINALITA' SOCIALE	-	21.759,00	-	17.831,80	-	-	-	-	39.590,80
AREA IMMIGRAZIONE	-	12.314,00	-	8.415,58	-	-	3.990,00	-	24.719,58
ALTRA AREA _____	-	-	-	-	-	-	-	-	-
ALTRA AREA _____	-	-	-	-	-	-	-	-	-
TOTALI	-	262.482,70	668.087,09	368.423,17	-	-	878.754,75	519.409,28	2.697.156,99



SONO INCLUSI I COSTI PER LA GESTIONE DELLA CASA DI RIPOSO PARI A €1'759'473,69

1. RIEPILOGO DI SPESA PER AREA E FONTI DI FINANZIAMENTO									
1.2 Spesa singolo Comune									
AMBITO:									
COMUNE DI:	CHIOPRIS VISCONE								
	Col. 1	Col. 2	Col. 3	Col. 4	Col. 5	Col. 6	Col. 7	Col. 8	Col. 9
AREE	FONDO SOCIALE NAZIONALE L. 328/00	FONDO SOCIALE REGIONALE	ALTRI FONDI REGIONALI	FONDI COMUNALI	FONDI PROVINCIALI	FONDI ASS	CONTRIBUTI UTENZA	ALTRI FONDI	TOTALE COPERTURA FINANZIARIA
AZIONI DI SISTEMA									-
MINORI E FAMIGLIA			21.020,00						21.020,00
ANZIANI		1.200,00							1.200,00
DISABILI		413,18	3.262,71	1.620,70					5.296,59
DIPENDENZE E SALUTE MENTALE									-
DISAGIO E MARGINALITA' SOCIALE		1.400,00							1.400,00
ALTRA AREA_____									-
ALTRA AREA_____									-
ALTRA AREA_____									-
TOTALI	-	3.013,18	24.282,71	1.620,70	-	-	-	-	28.916,59

1. RIEPILOGO DI SPESA PER AREA E FONTI DI FINANZIAMENTO

1.2 Spesa singolo Comune

AMBITO:									
COMUNE DI:	FIUMICELLO								
	Col. 1	Col. 2	Col. 3	Col. 4	Col. 5	Col. 6	Col. 7	Col. 8	Col. 9
AREE	FONDO SOCIALE NAZIONALE L. 328/00	FONDO SOCIALE REGIONALE	ALTRI FONDI REGIONALI	FONDI COMUNALI	FONDI PROVINCIALI	FONDI ASS	CONTRIBUTI UTENZA	ALTRI FONDI	TOTALE COPERTURA FINANZIARIA
AZIONI DI SISTEMA									-
MINORI E FAMIGLIA		4.866,92	35.657,84	64.920,18	1.818,06		13.065,00		120.328,00
ANZIANI		37.452,38	2.490,18	8.671,21			183.377,74		231.991,51
DISABILI		1.321,54		27.240,04			5.174,28		33.735,86
DIPENDENZE E SALUTE MENTALE									-
DISAGIO E MARGINALITA' SOCIALE			5.292,00						5.292,00
ALTRA AREA_____									-
ALTRA AREA_____									-
ALTRA AREA_____									-
TOTALI	-	43.640,84	43.440,02	100.831,43	1.818,06	-	201.617,02	-	391.347,37

1. RIEPILOGO DI SPESA PER AREA E FONTI DI FINANZIAMENTO

1.2 Spesa singolo Comune

AMBITO:									
COMUNE DI:	GONARS								
	Col. 1	Col. 2	Col. 3	Col. 4	Col. 5	Col. 6	Col. 7	Col. 8	Col. 9
AREE	FONDO SOCIALE NAZIONALE L. 328/00	FONDO SOCIALE REGIONALE	ALTRI FONDI REGIONALI	FONDI COMUNALI	FONDI PROVINCIALI	FONDI ASS	CONTRIBUTI UTENZA	ALTRI FONDI	TOTALE COPERTURA FINANZIARIA
AZIONI DI SISTEMA									-
MINORI E FAMIGLIA		9.797,84	47.545,85	3.624,45					60.968,14
ANZIANI		18.211,24	15.749,13	500,00		2.959,23	109.659,72		147.079,32
DISABILI		37.721,34	5.748,31	68.049,22					111.518,87
DIPENDENZE E SALUTE MENTALE				2.100,00					2.100,00
DISAGIO E MARGINALITA' SOCIALE									-
ALTRA AREA_____									-
ALTRA AREA_____									-
ALTRA AREA_____									-
TOTALI	-	65.730,42	69.043,29	74.273,67	-	2.959,23	109.659,72	-	321.666,33

1. RIEPILOGO DI SPESA PER AREA E FONTI DI FINANZIAMENTO

1.2 Spesa singolo Comune

AMBITO:									
COMUNE DI:	PALMANOVA								
	Col. 1	Col. 2	Col. 3	Col. 4	Col. 5	Col. 6	Col. 7	Col. 8	Col. 9
AREE	FONDO SOCIALE NAZIONALE L. 328/00	FONDO SOCIALE REGIONALE	ALTRI FONDI REGIONALI	FONDI COMUNALI	FONDI PROVINCIALI	FONDI ASS	CONTRIBUTI UTENZA	ALTRI FONDI	TOTALE COPERTURA FINANZIARIA
AZIONI DI SISTEMA									-
MINORI E FAMIGLIA			104.321,19						104.321,19
ANZIANI		143.680,15							143.680,15
DISABILI		2.716,05	13.002,25	136.597,57					152.315,87
DIPENDENZE E SALUTE MENTALE				32.872,06					32.872,06
DISAGIO E MARGINALITA' SOCIALE		26.702,41							26.702,41
ALTRA AREA_____									-
ALTRA AREA_____									-
ALTRA AREA_____									-
TOTALI	-	173.098,61	117.323,44	169.469,63	-	-	-	-	459.891,68

1. RIEPILOGO DI SPESA PER AREA E FONTI DI FINANZIAMENTO

1.2 Spesa singolo Comune

AMBITO:									
COMUNE DI:	RUDA								
	Col. 1	Col. 2	Col. 3	Col. 4	Col. 5	Col. 6	Col. 7	Col. 8	Col. 9
AREE	FONDO SOCIALE NAZIONALE L. 328/00	FONDO SOCIALE REGIONALE	ALTRI FONDI REGIONALI	FONDI COMUNALI	FONDI PROVINCIALI	FONDI ASS	CONTRIBUTI UTENZA	ALTRI FONDI	TOTALE COPERTURA FINANZIARIA
AZIONI DI SISTEMA									-
MINORI E FAMIGLIA		3.000,00	31.154,96	3.065,40	1.308,63		9.280,38		47.809,37
ANZIANI		13.000,00		4.053,06			25.680,17		42.733,23
DISABILI		20.829,76		14.719,88					35.549,64
DIPENDENZE E SALUTE MENTALE									-
DISAGIO E MARGINALITA' SOCIALE		10.000,00	9.989,34	467,85					20.457,19
ALTRA AREA_____									-
ALTRA AREA_____									-
ALTRA AREA_____									-
TOTALI	-	46.829,76	41.144,30	22.306,19	1.308,63	-	34.960,55	-	146.549,43

1. RIEPILOGO DI SPESA PER AREA E FONTI DI FINANZIAMENTO

1.2 Spesa singolo Comune

AMBITO:									
COMUNE DI:	SANTA MARIA LA LONGA								
	Col. 1	Col. 2	Col. 3	Col. 4	Col. 5	Col. 6	Col. 7	Col. 8	Col. 9
AREE	FONDO SOCIALE NAZIONALE L. 328/00	FONDO SOCIALE REGIONALE	ALTRI FONDI REGIONALI	FONDI COMUNALI	FONDI PROVINCIALI	FONDI ASS	CONTRIBUTI UTENZA	ALTRI FONDI	TOTALE COPERTURA FINANZIARIA
AZIONI DI SISTEMA									-
MINORI E FAMIGLIA			18.217,48						18.217,48
ANZIANI		1.599,93					3.308,69		4.908,62
DISABILI		2.671,46		7.279,54					9.951,00
DIPENDENZE E SALUTE MENTALE									-
DISAGIO E MARGINALITA' SOCIALE		288,00							288,00
ALTRA AREA_____									-
ALTRA AREA_____									-
ALTRA AREA_____									-
TOTALI	-	4.559,39	18.217,48	7.279,54	-	-	3.308,69	-	33.365,10

1. RIEPILOGO DI SPESA PER AREA E FONTI DI FINANZIAMENTO

1.2 Spesa singolo Comune

AMBITO:									
COMUNE DI:	SAN VITO AL TORRE								
	Col. 1	Col. 2	Col. 3	Col. 4	Col. 5	Col. 6	Col. 7	Col. 8	Col. 9
AREE	FONDO SOCIALE NAZIONALE L. 328/00	FONDO SOCIALE REGIONALE	ALTRI FONDI REGIONALI	FONDI COMUNALI	FONDI PROVINCIALI	FONDI ASS	CONTRIBUTI UTENZA	ALTRI FONDI	TOTALE COPERTURA FINANZIARIA
AZIONI DI SISTEMA									-
MINORI E FAMIGLIA		450,00	23.925,59	4.160,16	1.510,63		8.818,16		38.864,54
ANZIANI		6.302,22					6.900,00		13.202,22
DISABILI		301,60	7.760,28	3.006,18					11.068,06
DIPENDENZE E SALUTE MENTALE									-
DISAGIO E MARGINALITA' SOCIALE		4.227,60		250,00					4.477,60
ALTRA AREA _____									-
ALTRA AREA _____									-
ALTRA AREA _____									-
TOTALI	-	11.281,42	31.685,87	7.416,34	1.510,63	-	15.718,16	-	67.612,42

1. RIEPILOGO DI SPESA PER AREA E FONTI DI FINANZIAMENTO

1.2 Spesa singolo Comune

AMBITO:									
COMUNE DI:	TAPOGLIANO								
	Col. 1	Col. 2	Col. 3	Col. 4	Col. 5	Col. 6	Col. 7	Col. 8	Col. 9
AREE	FONDO SOCIALE NAZIONALE L. 328/00	FONDO SOCIALE REGIONALE	ALTRI FONDI REGIONALI	FONDI COMUNALI	FONDI PROVINCIALI	FONDI ASS	CONTRIBUTI UTENZA	ALTRI FONDI	TOTALE COPERTURA FINANZIARIA
AZIONI DI SISTEMA									-
MINORI E FAMIGLIA		528,99	3.380,00		1.028,97		1.995,00		6.932,96
ANZIANI									-
DISABILI				1.051,45					1.051,45
DIPENDENZE E SALUTE MENTALE									-
DISAGIO E MARGINALITA' SOCIALE		270,41							270,41
ALTRA AREA _____									-
ALTRA AREA _____									-
ALTRA AREA _____									-
TOTALI	-	799,40	3.380,00	1.051,45	1.028,97	-	1.995,00	-	8.254,82

1. RIEPILOGO DI SPESA PER AREA E FONTI DI FINANZIAMENTO

1.2 Spesa singolo Comune

AMBITO:									
COMUNE DI:	TERZO DI AQUILEIA								
	Col. 1	Col. 2	Col. 3	Col. 4	Col. 5	Col. 6	Col. 7	Col. 8	Col. 9
AREE	FONDO SOCIALE NAZIONALE L. 328/00	FONDO SOCIALE REGIONALE	ALTRI FONDI REGIONALI	FONDI COMUNALI	FONDI PROVINCIALI	FONDI ASS	CONTRIBUTI UTENZA	ALTRI FONDI	TOTALE COPERTURA FINANZIARIA
AZIONI DI SISTEMA									-
MINORI E FAMIGLIA		7.396,04	38.031,03	2.232,06	3.566,37		3.240,10		54.465,60
ANZIANI		9.174,78		6.874,21			24.809,94		40.858,93
DISABILI		2.318,54		16.995,21					19.313,75
DIPENDENZE E SALUTE MENTALE									-
DISAGIO E MARGINALITA' SOCIALE		7.730,98		1.874,98					9.605,96
ALTRA AREA_____									-
ALTRA AREA_____									-
ALTRA AREA_____									-
TOTALI	-	26.620,34	38.031,03	27.976,46	3.566,37	-	28.050,04	-	124.244,24

1. RIEPILOGO DI SPESA PER AREA E FONTI DI FINANZIAMENTO

1.2 Spesa singolo Comune

AMBITO:									
COMUNE DI:	TRIVIGNANO								
	Col. 1	Col. 2	Col. 3	Col. 4	Col. 5	Col. 6	Col. 7	Col. 8	Col. 9
AREE	FONDO SOCIALE NAZIONALE L. 328/00	FONDO SOCIALE REGIONALE	ALTRI FONDI REGIONALI	FONDI COMUNALI	FONDI PROVINCIALI	FONDI ASS	CONTRIBUTI UTENZA	ALTRI FONDI	TOTALE COPERTURA FINANZIARIA
AZIONI DI SISTEMA									-
MINORI E FAMIGLIA			36.369,99						36.369,99
ANZIANI		5.965,25					18.347,98		24.313,23
DISABILI		147,04		8.236,06			3.615,00		11.998,10
DIPENDENZE E SALUTE MENTALE									-
DISAGIO E MARGINALITA' SOCIALE		1.084,93							1.084,93
ALTRA AREA _____									-
ALTRA AREA _____									-
ALTRA AREA _____									-
TOTALI	-	7.197,22	36.369,99	8.236,06	-	-	21.962,98	-	73.766,25

1. RIEPILOGO DI SPESA PER AREA E FONTI DI FINANZIAMENTO

1.2 Spesa singolo Comune

AMBITO:									
COMUNE DI:	VILLA VICENTINA								
	Col. 1	Col. 2	Col. 3	Col. 4	Col. 5	Col. 6	Col. 7	Col. 8	Col. 9
AREE	FONDO SOCIALE NAZIONALE L. 328/00	FONDO SOCIALE REGIONALE	ALTRI FONDI REGIONALI	FONDI COMUNALI	FONDI PROVINCIALI	FONDI ASS	CONTRIBUTI UTENZA	ALTRI FONDI	TOTALE COPERTURA FINANZIARIA
AZIONI DI SISTEMA									-
MINORI E FAMIGLIA		2.000,03	13.300,00	1.650,00	661,97		2.220,00		19.832,00
ANZIANI		4.096,20		1.670,54			11.032,30	5.365,50	22.164,54
DISABILI			496,02	13.023,25					13.519,27
DIPENDENZE E SALUTE MENTALE									-
DISAGIO E MARGINALITA' SOCIALE									-
ALTRA AREA_____									-
ALTRA AREA_____									-
ALTRA AREA_____									-
TOTALI	-	6.096,23	13.796,02	16.343,79	661,97	-	13.252,30	5.365,50	55.515,81

1. RIEPILOGO DI SPESA PER AREA E FONTI DI FINANZIAMENTO

1.2 Spesa singolo Comune

AMBITO:									
COMUNE DI:	VISCO								
	Col. 1	Col. 2	Col. 3	Col. 4	Col. 5	Col. 6	Col. 7	Col. 8	Col. 9
AREE	FONDO SOCIALE NAZIONALE L. 328/00	FONDO SOCIALE REGIONALE	ALTRI FONDI REGIONALI	FONDI COMUNALI	FONDI PROVINCIALI	FONDI ASS	CONTRIBUTI UTENZA	ALTRI FONDI	TOTALE COPERTURA FINANZIARIA
AZIONI DI SISTEMA	-	-	-	-	-	-	-	-	-
MINORI E FAMIGLIA		6.854,55	6.664,94						13.519,49
ANZIANI		840,64					2.419,14		3.259,78
DISABILI				2.074,56					2.074,56
DIPENDENZE E SALUTE MENTALE									-
DISAGIO E MARGINALITA' SOCIALE		8.877,01		11.381,67			2.267,52		22.526,20
ALTRA AREA_____				500,00					500,00
ALTRA AREA_____									-
ALTRA AREA_____									-
TOTALI	-	16.572,20	6.664,94	13.956,23	-	-	4.686,66	-	41.880,03

1. RIEPILOGO DI SPESA PER AREA E FONTI DI FINANZIAMENTO									
1.2 Spesa singolo Comune									
AMBITO:	5.1 CERVIGNANO DEL FRIULI								
COMUNE DI:	TOTALE FONTI DEI COMUNI								
	Col. 1	Col. 2	Col. 3	Col. 4	Col. 5	Col. 6	Col. 7	Col. 8	Col. 9
AREE	FONDO SOCIALE NAZIONALE L. 328/00	FONDO SOCIALE REGIONALE	ALTRI FONDI REGIONALI	FONDI COMUNALI	FONDI PROVINCIALI	FONDI ASS	CONTRIBUTI UTENZA	ALTRI FONDI	TOTALE COPERTURA FINANZIARIA
AZIONI DI SISTEMA	-	-	-	-	-	-	-	-	-
MINORI E FAMIGLIA	-	63.362,18	880.127,74	95.282,98	11.486,80	-	47.767,64	-	1.098.027,34
ANZIANI	-	530.790,54	339.356,89	210.683,02	-	58.095,38	1.854.291,03	1.089.908,32	4.083.125,18
DISABILI	-	143.957,22	61.368,45	599.048,18	-	-	22.857,61	-	827.231,46
DIPENDENZE E SALUTE MENTALE	-	17.082,07	-	40.601,34	-	-	-	-	57.683,41
DISAGIO E MARGINALITA' SOCIALE	-	100.887,70	15.281,34	31.806,30	-	-	3.301,68	-	151.277,02
ALTRA AREA _____	-	12.314,00	-	8.915,58	-	-	3.990,00	-	25.219,58
ALTRA AREA _____	-	-	-	-	-	-	-	-	-
ALTRA AREA _____	-	-	-	-	-	-	-	-	-
\	-	868.393,71	1.296.134,42	986.337,40	11.486,80	58.095,38	1.932.207,96	1.089.908,32	6.242.563,99

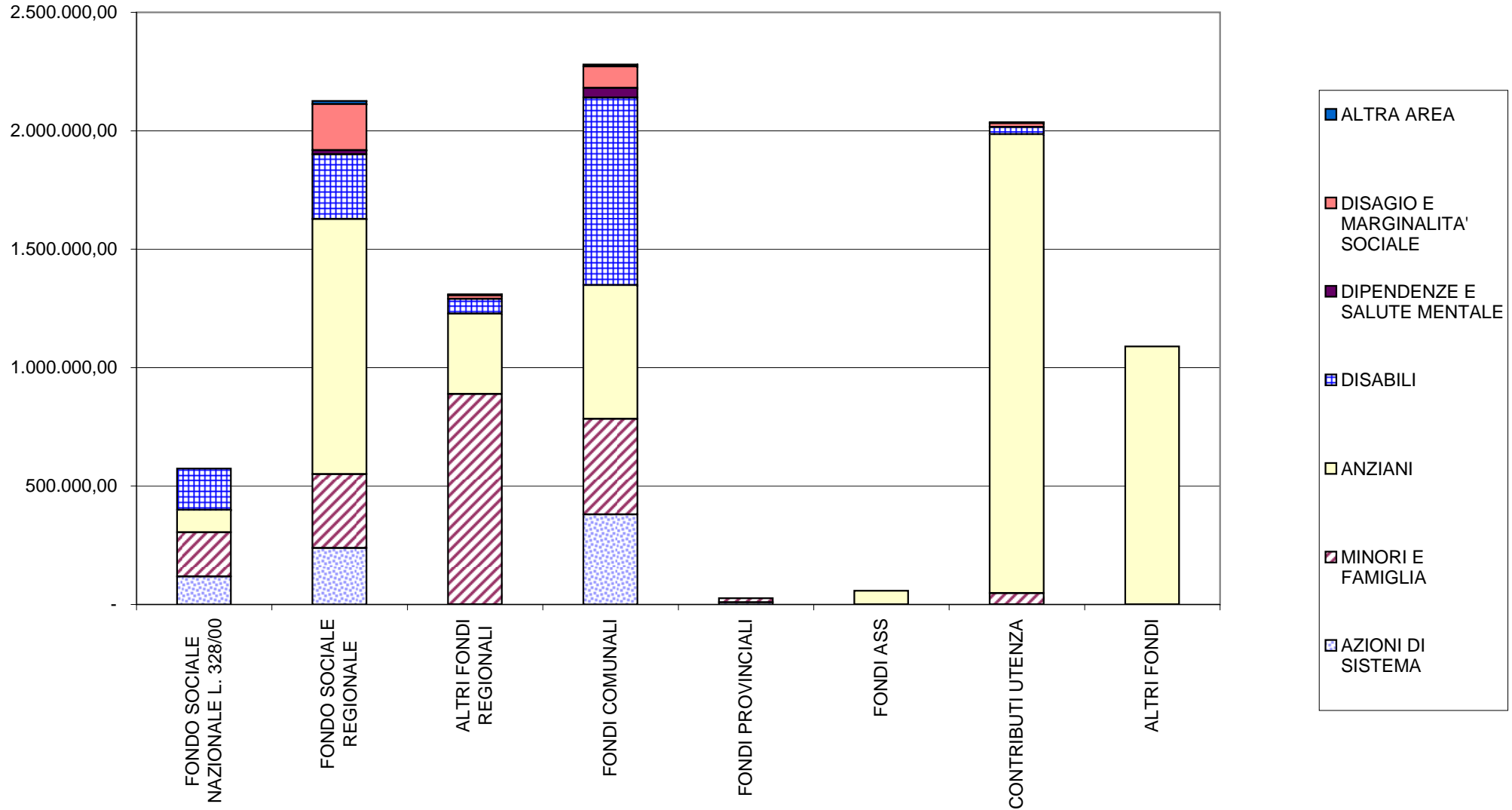
1. RIEPILOGO DI SPESA PER AREA E FONTI DI FINANZIAMENTO									
1.1 Spesa Ente Gestore SSC									
AMBITO:	ENTE GESTORE								
	Col. 1	Col. 2	Col. 3	Col. 4	Col. 5	Col. 6	Col. 7	Col. 8	Col. 9
AREE	FONDO SOCIALE NAZIONALE L. 328/00	FONDO SOCIALE REGIONALE	ALTRI FONDI REGIONALI	FONDI COMUNALI	FONDI PROVINCIALI	FONDI ASS	CONTRIBUTI UTENZA	ALTRI FONDI	TOTALE COPERTURA FINANZIARIA
AZIONI DI SISTEMA *	118.072,97	238.551,31		379.882,50	9.065,44				745.572,22
MINORI E FAMIGLIA	186.872,54	248.484,82	9.087,12	308.303,63	6.000,18				758.748,29
ANZIANI	95.000,00	546.780,41		354.234,07			83.739,15		1.079.753,63
DISABILI	174.144,50	129.104,79		193.231,70			6.891,26		503.372,25
DIPENDENZE E SALUTE MENTALE									-
DISAGIO E MARGINALITA' SOCIALE		94.173,95		58.302,86			13.782,50		166.259,31
ALTRA AREA _____			4.553,96						4.553,96
ALTRA AREA _____									-
ALTRA AREA _____									-
TOTALI	574.090,01	1.257.095,28	13.641,08	1.293.954,76	15.065,62	-	104.412,91	-	3.258.259,66

* nelle azioni di sistema sono stati inseriti i costi relativi a tutti gli assistenti sociali (salvo quelli dell'equipe minori), del responsabile SSC, del coordinatore, dell'impiegato amministrativo, dell'ex punto monitor.

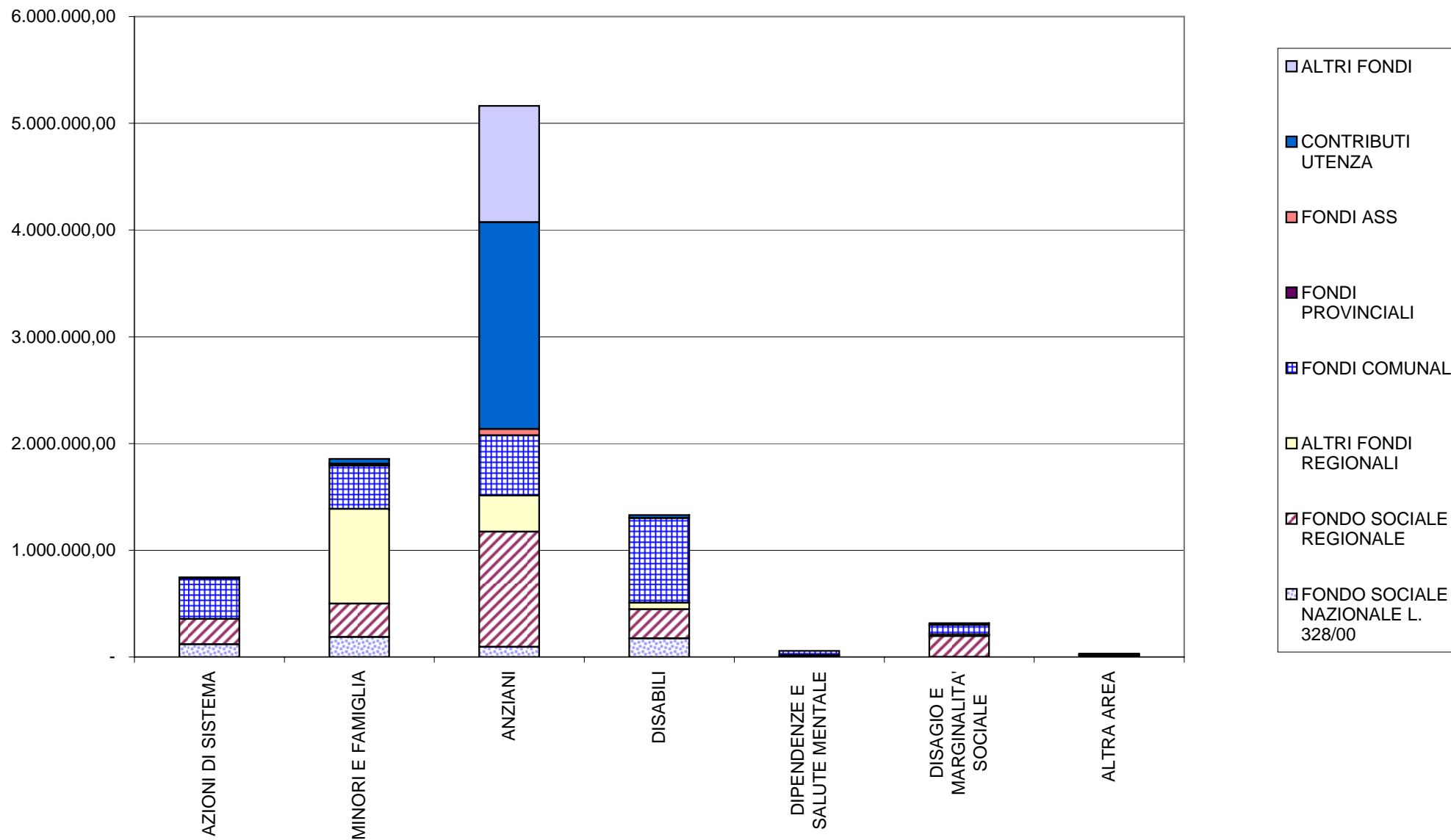
1. RIEPILOGO DI SPESA PER AREA E FONTI DI FINANZIAMENTO									
1.4 Totale delle spese Ente Gestore + Totale Comuni									
AMBITO:	5.1 CERVIGNANO DEL FRIULI								
	Col. 1	Col. 2	Col. 3	Col. 4	Col. 5	Col. 6	Col. 7	Col. 8	Col. 9
AREE	FONDO SOCIALE NAZIONALE L. 328/00	FONDO SOCIALE REGIONALE	ALTRI FONDI REGIONALI	FONDI COMUNALI	FONDI PROVINCIALI	FONDI ASS	CONTRIBUTI UTENZA	ALTRI FONDI	TOTALE COPERTURA FINANZIARIA
AZIONI DI SISTEMA	118.072,97	238.551,31	-	379.882,50	9.065,44	-	-	-	745.572,22
MINORI E FAMIGLIA	186.872,54	311.847,00	889.214,86	403.586,61	17.486,98	-	47.767,64	-	1.856.775,63
ANZIANI	95.000,00	1.077.570,95	339.356,89	564.917,09	-	58.095,38	1.938.030,18	1.089.908,32	5.162.878,81
DISABILI	174.144,50	273.062,01	61.368,45	792.279,88	-	-	29.748,87	-	1.330.603,71
DIPENDENZE E SALUTE MENTALE	-	17.082,07	-	40.601,34	-	-	-	-	57.683,41
DISAGIO E MARGINALITA' SOCIALE	-	195.061,65	15.281,34	90.109,16	-	-	17.084,18	-	317.536,33
ALTRA AREA	-	12.314,00	4.553,96	8.915,58	-	-	3.990,00	-	29.773,54
ALTRA AREA	-	-	-	-	-	-	-	-	-
ALTRA AREA	-	-	-	-	-	-	-	-	-
TOTALI	574.090,01	2.125.488,99	1.309.775,50	2.280.292,16	26.552,42	58.095,38	2.036.620,87	1.089.908,32	9.500.823,65

9.500.823,65

RIEPILOGO FONTI DI FINANZIAMENTO PER AREA



RIEPILOGO SPESE PER AREA PER FONTI DI FINANZIAMENTO



2. RIEPILOGO DI SPESA PER AREA E VOCI DI COSTO (FATTORI PRODUTTIVI)

2.2 Spesa singolo Comune

AMBITO:	5.1 CERVIGNANO DEL FRIULI						
COMUNE DI:	AIELLO DEL FRIULI						
	Col. 1	Col. 2	Col. 3	Col. 4	Col. 5	Col. 6	Col. 7
AREE	PERSONALE DIPENDENTE	PERSONALE NON DIPENDENTE	SPESE GENERALI	ACQUISTO SERVIZI	CONVENZIONI / RETTE	CONTRIBUTI	TOTALE AREA
AZIONI DI SISTEMA	-	-	-	-	-	-	-
MINORI E FAMIGLIA	-	-	-	1.825,00	-	28.350,24	30.175,24
ANZIANI	857.382,13	-	254.445,29	37.654,10	23.672,23	4.043,18	☆ 1.177.196,93
DISABILI	-	-	-	21.547,30	-	10.718,40	32.265,70
DIPENDENZE E SALUTE MENTALE	-	-	-	-	-	-	-
DISAGIO E MARGINALITA' SOCIALE	-	-	-	-	-	-	-
ALTRA AREA_____	-	-	-	-	-	-	-
ALTRA AREA_____	-	-	-	-	-	-	-
ALTRA AREA_____	-	-	-	-	-	-	-
TOTALE VOCE	857.382,13	-	254.445,29	61.026,40	23.672,23	43.111,82	1.239.637,87

Legenda voci di costo

Personale dipendente: spese per il personale dipendente

Personale non dipendente: contratti esterni con professionisti o operatori.

Spese generali: Acquisto prodotti di consumo, acquisto beni ammortizzabili, manutenzioni, affitti, utenze, imposte-tasse, assicurazioni automezzi, spese varie... (escluse spese d'investimento)

Acquisto servizi: ad es. appalti per gestione servizi (SAD, sostegno educativo ecc.)

Convenzioni/Rette: rette, convenzioni con strutture (comunità residenziali e semiconvitti minori), convenzioni per consulenze

Contributi : es. Assistenza economica, assegni ex art,23, borse lavoro, affidi, sussidi finalizzati, ecc.



SONO INCLUSI I COSTI PER LA GESTIONE DELLA CASA DI RIPOSO PARI A €1'111'827,42

2. RIEPILOGO DI SPESA PER AREA E VOCI DI COSTO (FATTORI PRODUTTIVI)

2.2 Spesa singolo Comune

AMBITO:							
COMUNE DI:	AQUILEIA						
	Col. 1	Col. 2	Col. 3	Col. 4	Col. 5	Col. 6	Col. 7
AREE	PERSONALE DIPENDENTE	PERSONALE NON DIPENDENTE	SPESE GENERALI	ACQUISTO SERVIZI	CONVENZIONI / RETTE	CONTRIBUTI	TOTALE AREA
AZIONI DI SISTEMA							-
MINORI E FAMIGLIA				969,19		91.983,53	92.952,72
ANZIANI			48.047,76		50.490,63	206,58	98.744,97
DISABILI					52.351,70	4.374,93	56.726,63
DIPENDENZE E SALUTE MENTALE							-
DISAGIO E MARGINALITA' SOCIALE							-
ALTRA AREA _____							-
ALTRA AREA _____							-
ALTRA AREA _____							-
TOTALE VOCE	-	-	48.047,76	969,19	102.842,33	96.565,04	248.424,32

Legenda voci di costo

Personale dipendente: spese per il personale dipendente

Personale non dipendente: contratti esterni con professionisti o operatori.

Spese generali: Acquisto prodotti di consumo, acquisto beni ammortizzabili, manutenzioni, affitti, utenze, imposte-tasse, assicurazioni automezzi, spese varie... (escluse spese d'investimento)

Acquisto servizi: ad es. appalti per gestione servizi (SAD, sostegno educativo ecc.)

Convenzioni/Rette: rette, convenzioni con strutture (comunità residenziali e semiconvitti minori), convenzioni per consulenze

Contributi : es. Assistenza economica, assegni ex art,23, borse lavoro, affidi, sussidi finalizzati, ecc.

2. RIEPILOGO DI SPESA PER AREA E VOCI DI COSTO (FATTORI PRODUTTIVI)

2.2 Spesa singolo Comune

AMBITO:							
COMUNE DI:	BAGNARIA						
	Col. 1	Col. 2	Col. 3	Col. 4	Col. 5	Col. 6	Col. 7
AREE	PERSONALE DIPENDENTE	PERSONALE NON DIPENDENTE	SPESE GENERALI	ACQUISTO SERVIZI	CONVENZIONI / RETTE	CONTRIBUTI	TOTALE AREA
AZIONI DI SISTEMA							-
MINORI E FAMIGLIA		8.494,80	3.012,73			51.480,74	62.988,27
ANZIANI				12.212,82	47.962,80	7.437,00	67.612,62
DISABILI					37.490,60	22.540,38	60.030,98
DIPENDENZE E SALUTE MENTALE							-
DISAGIO E MARGINALITA' SOCIALE						15.495,11	15.495,11
ALTRA AREA _____							-
ALTRA AREA _____							-
ALTRA AREA _____							-
TOTALE VOCE	-	8.494,80	3.012,73	12.212,82	85.453,40	96.953,23	206.126,98

Legenda voci di costo

Personale dipendente: spese per il personale dipendente

Personale non dipendente: contratti esterni con professionisti o operatori.

Spese generali: Acquisto prodotti di consumo, acquisto beni ammortizzabili, manutenzioni, affitti, utenze, imposte-tasse, assicurazioni automezzi, spese varie... (escluse spese d'investimento)

Acquisto servizi: ad es. appalti per gestione servizi (SAD, sostegno educativo ecc.)

Convenzioni/Rette: rette, convenzioni con strutture (comunità residenziali e semiconvitti minori), convenzioni per consulenze

Contributi : es. Assistenza economica, assegni ex art,23, borse lavoro, affidi, sussidi finalizzati, ecc.

2. RIEPILOGO DI SPESA PER AREA E VOCI DI COSTO (FATTORI PRODUTTIVI)

2.2 Spesa singolo Comune

AMBITO:							
COMUNE DI:	BICINICCO						
	Col. 1	Col. 2	Col. 3	Col. 4	Col. 5	Col. 6	Col. 7
AREE	PERSONALE DIPENDENTE	PERSONALE NON DIPENDENTE	SPESE GENERALI	ACQUISTO SERVIZI	CONVENZIONI / RETTE	CONTRIBUTI	TOTALE AREA
AZIONI DI SISTEMA							-
MINORI E FAMIGLIA			1.850,00			11.480,00	13.330,00
ANZIANI					4.462,34	14.039,66	18.502,00
DISABILI					16.153,66	5.969,72	22.123,38
DIPENDENZE E SALUTE MENTALE					8.846,07		8.846,07
DISAGIO E MARGINALITA' SOCIALE							-
ALTRA AREA _____							-
ALTRA AREA _____							-
ALTRA AREA _____							-
TOTALE VOCE	-	-	1.850,00	-	29.462,07	31.489,38	62.801,45

Legenda voci di costo

Personale dipendente: spese per il personale dipendente

Personale non dipendente: contratti esterni con professionisti o operatori.

Spese generali: Acquisto prodotti di consumo, acquisto beni ammortizzabili, manutenzioni, affitti, utenze, imposte-tasse, assicurazioni automezzi, spese varie... (escluse spese d'investimento)

Acquisto servizi: ad es. appalti per gestione servizi (SAD, sostegno educativo ecc.)

Convenzioni/Rette: rette, convenzioni con strutture (comunità residenziali e semiconvitti minori), convenzioni per consulenze

Contributi : es. Assistenza economica, assegni ex art,23, borse lavoro, affidi, sussidi finalizzati, ecc.

2. RIEPILOGO DI SPESA PER AREA E VOCI DI COSTO (FATTORI PRODUTTIVI)

2.2 Spesa singolo Comune

AMBITO:							
COMUNE DI:	CAMPOLONGO						
	Col. 1	Col. 2	Col. 3	Col. 4	Col. 5	Col. 6	Col. 7
AREE	PERSONALE DIPENDENTE	PERSONALE NON DIPENDENTE	SPESE GENERALI	ACQUISTO SERVIZI	CONVENZIONI / RETTE	CONTRIBUTI	TOTALE AREA
AZIONI DI SISTEMA							-
MINORI E FAMIGLIA					413,16	2.408,32	2.821,48
ANZIANI				3.121,66		23.739,60	26.861,26
DISABILI					1.637,16		1.637,16
DIPENDENZE E SALUTE MENTALE							-
DISAGIO E MARGINALITA' SOCIALE				1.034,16		3.052,25	4.086,41
ALTRA AREA _____							-
ALTRA AREA _____							-
ALTRA AREA _____							-
TOTALE VOCE	-	-	-	4.155,82	2.050,32	29.200,17	35.406,31

Legenda voci di costo

Personale dipendente: spese per il personale dipendente

Personale non dipendente: contratti esterni con professionisti o operatori.

Spese generali: Acquisto prodotti di consumo, acquisto beni ammortizzabili, manutenzioni, affitti, utenze, imposte-tasse, assicurazioni automezzi, spese varie... (escluse spese d'investimento)

Acquisto servizi: ad es. appalti per gestione servizi (SAD, sostegno educativo ecc.)

Convenzioni/Rette: rette, convenzioni con strutture (comunità residenziali e semiconvitti minori), convenzioni per consulenze

Contributi : es. Assistenza economica, assegni ex art,23, borse lavoro, affidi, sussidi finalizzati, ecc.

2. RIEPILOGO DI SPESA PER AREA E VOCI DI COSTO (FATTORI PRODUTTIVI)

2.2 Spesa singolo Comune

AMBITO:	CERVIGNANO DEL FRIULI						
COMUNE DI:	Col. 1	Col. 2	Col. 3	Col. 4	Col. 5	Col. 6	Col. 7
AREE	PERSONALE DIPENDENTE	PERSONALE NON DIPENDENTE	SPESE GENERALI	ACQUISTO SERVIZI	CONVENZIONI / RETTE	CONTRIBUTI	TOTALE AREA
AZIONI DI SISTEMA	-	-	-	-	-	-	-
MINORI E FAMIGLIA	-				1.728,00	351.382,87	353.110,87
ANZIANI	415.746,92	28.658,77	261.458,33	1.085.252,58	215.860,91	11.838,36 [☆]	2.018.815,87
DISABILI	-				231.578,16	15.476,43	247.054,59
DIPENDENZE E SALUTE MENTALE	-				13.865,28		13.865,28
DISAGIO E MARGINALITA' SOCIALE	-				2.538,70	37.052,10	39.590,80
AREA IMMIGRAZIONE	-					24.719,58	24.719,58
ALTRA AREA_____	-						-
ALTRA AREA_____	-						-
TOTALE VOCE	415.746,92	28.658,77	261.458,33	1.085.252,58	465.571,05	440.469,34	2.697.156,99

Legenda voci di costo

Personale dipendente: spese per il personale dipendente

Personale non dipendente: contratti esterni con professionisti o operatori.

Spese generali: Acquisto prodotti di consumo, acquisto beni ammortizzabili, manutenzioni, affitti, utenze, imposte-tasse, assicurazioni automezzi, spese varie... (escluse spese d'investimento)

Acquisto servizi: ad es. appalti per gestione servizi (SAD, sostegno educativo ecc.)

Convenzioni/Rette: rette, convenzioni con strutture (comunità residenziali e semiconvitti minori), convenzioni per consulenze

Contributi : es. Assistenza economica, assegni ex art.23, borse lavoro, affidi, sussidi finalizzati, ecc.

☆ SONO INCLUSI I COSTI PER LA GESTIONE DELLA CASA DI RIPOSO PARI A € 1.759.473,69

2. RIEPILOGO DI SPESA PER AREA E VOCI DI COSTO (FATTORI PRODUTTIVI)

2.2 Spesa singolo Comune

AMBITO:							
COMUNE DI:	CHIOPRIS VISCONE						
	Col. 1	Col. 2	Col. 3	Col. 4	Col. 5	Col. 6	Col. 7
AREE	PERSONALE DIPENDENTE	PERSONALE NON DIPENDENTE	SPESE GENERALI	ACQUISTO SERVIZI	CONVENZIONI / RETTE	CONTRIBUTI	TOTALE AREA
AZIONI DI SISTEMA							-
MINORI E FAMIGLIA						21.020,00	21.020,00
ANZIANI						1.200,00	1.200,00
DISABILI					1.620,70	3.675,89	5.296,59
DIPENDENZE E SALUTE MENTALE							-
DISAGIO E MARGINALITA' SOCIALE						1.400,00	1.400,00
ALTRA AREA _____							-
ALTRA AREA _____							-
ALTRA AREA _____							-
TOTALE VOCE	-	-	-	-	1.620,70	27.295,89	28.916,59

Legenda voci di costo

Personale dipendente: spese per il personale dipendente

Personale non dipendente: contratti esterni con professionisti o operatori.

Spese generali: Acquisto prodotti di consumo, acquisto beni ammortizzabili, manutenzioni, affitti, utenze, imposte-tasse, assicurazioni automezzi, spese varie... (escluse spese d'investimento)

Acquisto servizi: ad es. appalti per gestione servizi (SAD, sostegno educativo ecc.)

Convenzioni/Rette: rette, convenzioni con strutture (comunità residenziali e semiconvitti minori), convenzioni per consulenze

Contributi : es. Assistenza economica, assegni ex art,23, borse lavoro, affidi, sussidi finalizzati, ecc.

2. RIEPILOGO DI SPESA PER AREA E VOCI DI COSTO (FATTORI PRODUTTIVI)

2.2 Spesa singolo Comune

AMBITO:							
COMUNE DI:	FIUMICELLO						
	Col. 1	Col. 2	Col. 3	Col. 4	Col. 5	Col. 6	Col. 7
AREE	PERSONALE DIPENDENTE	PERSONALE NON DIPENDENTE	SPESE GENERALI	ACQUISTO SERVIZI	CONVENZIONI / RETTE	CONTRIBUTI	TOTALE AREA
AZIONI DI SISTEMA							-
MINORI E FAMIGLIA		66.400,88	7.930,29	5.472,07		40.524,76	120.328,00
ANZIANI				39.768,99	187.355,60	4.866,92	231.991,51
DISABILI				31.809,48		1.926,38	33.735,86
DIPENDENZE E SALUTE MENTALE							-
DISAGIO E MARGINALITA' SOCIALE						5.292,00	5.292,00
ALTRA AREA _____							-
ALTRA AREA _____							-
ALTRA AREA _____							-
TOTALE VOCE	-	66.400,88	7.930,29	77.050,54	187.355,60	52.610,06	391.347,37

Legenda voci di costo

Personale dipendente: spese per il personale dipendente

Personale non dipendente: contratti esterni con professionisti o operatori.

Spese generali: Acquisto prodotti di consumo, acquisto beni ammortizzabili, manutenzioni, affitti, utenze, imposte-tasse, assicurazioni automezzi, spese varie... (escluse spese d'investimento)

Acquisto servizi: ad es. appalti per gestione servizi (SAD, sostegno educativo ecc.)

Convenzioni/Rette: rette, convenzioni con strutture (comunità residenziali e semiconvitti minori), convenzioni per consulenze

Contributi : es. Assistenza economica, assegni ex art,23, borse lavoro, affidi, sussidi finalizzati, ecc.

2. RIEPILOGO DI SPESA PER AREA E VOCI DI COSTO (FATTORI PRODUTTIVI)

2.2 Spesa singolo Comune

AMBITO:							
COMUNE DI:	GONARS						
	Col. 1	Col. 2	Col. 3	Col. 4	Col. 5	Col. 6	Col. 7
AREE	PERSONALE DIPENDENTE	PERSONALE NON DIPENDENTE	SPESE GENERALI	ACQUISTO SERVIZI	CONVENZIONI / RETTE	CONTRIBUTI	TOTALE AREA
AZIONI DI SISTEMA							-
MINORI E FAMIGLIA					2.850,00	58.118,14	60.968,14
ANZIANI				6.552,00	124.278,19	16.249,13	147.079,32
DISABILI					98.142,36	13.376,51	111.518,87
DIPENDENZE E SALUTE MENTALE						2.100,00	2.100,00
DISAGIO E MARGINALITA' SOCIALE						-	-
ALTRA AREA _____							-
ALTRA AREA _____							-
ALTRA AREA _____							-
TOTALE VOCE	-	-	-	6.552,00	225.270,55	89.843,78	321.666,33

Legenda voci di costo

Personale dipendente: spese per il personale dipendente

Personale non dipendente: contratti esterni con professionisti o operatori.

Spese generali: Acquisto prodotti di consumo, acquisto beni ammortizzabili, manutenzioni, affitti, utenze, imposte-tasse, assicurazioni automezzi, spese varie... (escluse spese d'investimento)

Acquisto servizi: ad es. appalti per gestione servizi (SAD, sostegno educativo ecc.)

Convenzioni/Rette: rette, convenzioni con strutture (comunità residenziali e semiconvitti minori), convenzioni per consulenze

Contributi : es. Assistenza economica, assegni ex art,23, borse lavoro, affidi, sussidi finalizzati, ecc.

2. RIEPILOGO DI SPESA PER AREA E VOCI DI COSTO (FATTORI PRODUTTIVI)

2.2 Spesa singolo Comune

AMBITO:							
COMUNE DI:	PALMANOVA						
	Col. 1	Col. 2	Col. 3	Col. 4	Col. 5	Col. 6	Col. 7
AREE	PERSONALE DIPENDENTE	PERSONALE NON DIPENDENTE	SPESE GENERALI	ACQUISTO SERVIZI	CONVENZIONI / RETTE	CONTRIBUTI	TOTALE AREA
AZIONI DI SISTEMA							-
MINORI E FAMIGLIA						104.321,19	104.321,19
ANZIANI					83.095,60	60.584,55	143.680,15
DISABILI					136.597,57	15.718,30	152.315,87
DIPENDENZE E SALUTE MENTALE					32.872,06		32.872,06
DISAGIO E MARGINALITA' SOCIALE						26.702,41	26.702,41
ALTRA AREA _____							-
ALTRA AREA _____							-
ALTRA AREA _____							-
TOTALE VOCE	-	-	-	-	252.565,23	207.326,45	459.891,68

Legenda voci di costo

Personale dipendente: spese per il personale dipendente

Personale non dipendente: contratti esterni con professionisti o operatori.

Spese generali: Acquisto prodotti di consumo, acquisto beni ammortizzabili, manutenzioni, affitti, utenze, imposte-tasse, assicurazioni automezzi, spese varie... (escluse spese d'investimento)

Acquisto servizi: ad es. appalti per gestione servizi (SAD, sostegno educativo ecc.)

Convenzioni/Rette: rette, convenzioni con strutture (comunità residenziali e semiconvitti minori), convenzioni per consulenze

Contributi : es. Assistenza economica, assegni ex art,23, borse lavoro, affidi, sussidi finalizzati, ecc.

2. RIEPILOGO DI SPESA PER AREA E VOCI DI COSTO (FATTORI PRODUTTIVI)

2.2 Spesa singolo Comune

AMBITO:							
COMUNE DI:	RUDA						
	Col. 1	Col. 2	Col. 3	Col. 4	Col. 5	Col. 6	Col. 7
AREE	PERSONALE DIPENDENTE	PERSONALE NON DIPENDENTE	SPESE GENERALI	ACQUISTO SERVIZI	CONVENZIONI / RETTE	CONTRIBUTI	TOTALE AREA
AZIONI DI SISTEMA							-
MINORI E FAMIGLIA		4.865,73		11.788,68		31.154,96	47.809,37
ANZIANI				18.642,59	23.470,88	619,76	42.733,23
DISABILI					31.727,24	3.822,40	35.549,64
DIPENDENZE E SALUTE MENTALE							-
DISAGIO E MARGINALITA' SOCIALE						20.457,19	20.457,19
ALTRA AREA _____							-
ALTRA AREA _____							-
ALTRA AREA _____							-
TOTALE VOCE	-	4.865,73	-	30.431,27	55.198,12	56.054,31	146.549,43

Legenda voci di costo

Personale dipendente: spese per il personale dipendente

Personale non dipendente: contratti esterni con professionisti o operatori.

Spese generali: Acquisto prodotti di consumo, acquisto beni ammortizzabili, manutenzioni, affitti, utenze, imposte-tasse, assicurazioni automezzi, spese varie... (escluse spese d'investimento)

Acquisto servizi: ad es. appalti per gestione servizi (SAD, sostegno educativo ecc.)

Convenzioni/Rette: rette, convenzioni con strutture (comunità residenziali e semiconvitti minori), convenzioni per consulenze

Contributi : es. Assistenza economica, assegni ex art,23, borse lavoro, affidi, sussidi finalizzati, ecc.

2. RIEPILOGO DI SPESA PER AREA E VOCI DI COSTO (FATTORI PRODUTTIVI)

2.2 Spesa singolo Comune

AMBITO:							
COMUNE DI:	SANTA MARIA LA LONGA						
	Col. 1	Col. 2	Col. 3	Col. 4	Col. 5	Col. 6	Col. 7
AREE	PERSONALE DIPENDENTE	PERSONALE NON DIPENDENTE	SPESE GENERALI	ACQUISTO SERVIZI	CONVENZIONI / RETTE	CONTRIBUTI	TOTALE AREA
AZIONI DI SISTEMA							-
MINORI E FAMIGLIA						18.217,48	18.217,48
ANZIANI				3.208,52	1.700,10		4.908,62
DISABILI					6.056,88	3.894,12	9.951,00
DIPENDENZE E SALUTE MENTALE							-
DISAGIO E MARGINALITA' SOCIALE						288,00	288,00
ALTRA AREA _____							-
ALTRA AREA _____							-
ALTRA AREA _____							-
TOTALE VOCE	-	-	-	3.208,52	7.756,98	22.399,60	33.365,10

Legenda voci di costo

Personale dipendente: spese per il personale dipendente

Personale non dipendente: contratti esterni con professionisti o operatori.

Spese generali: Acquisto prodotti di consumo, acquisto beni ammortizzabili, manutenzioni, affitti, utenze, imposte-tasse, assicurazioni automezzi, spese varie... (escluse spese d'investimento)

Acquisto servizi: ad es. appalti per gestione servizi (SAD, sostegno educativo ecc.)

Convenzioni/Rette: rette, convenzioni con strutture (comunità residenziali e semiconvitti minori), convenzioni per consulenze

Contributi : es. Assistenza economica, assegni ex art,23, borse lavoro, affidi, sussidi finalizzati, ecc.

2. RIEPILOGO DI SPESA PER AREA E VOCI DI COSTO (FATTORI PRODUTTIVI)

2.2 Spesa singolo Comune

AMBITO:							
COMUNE DI:	SAN VITO AL TORRE						
	Col. 1	Col. 2	Col. 3	Col. 4	Col. 5	Col. 6	Col. 7
AREE	PERSONALE DIPENDENTE	PERSONALE NON DIPENDENTE	SPESE GENERALI	ACQUISTO SERVIZI	CONVENZIONI / RETTE	CONTRIBUTI	TOTALE AREA
AZIONI DI SISTEMA							-
MINORI E FAMIGLIA		3.454,41	1.182,29	9.852,25		24.375,59	38.864,54
ANZIANI			500,00		11.979,18	723,04	13.202,22
DISABILI					3.006,18	8.061,88	11.068,06
DIPENDENZE E SALUTE MENTALE							-
DISAGIO E MARGINALITA' SOCIALE					250,00	4.227,60	4.477,60
ALTRA AREA _____							-
ALTRA AREA _____							-
ALTRA AREA _____							-
TOTALE VOCE	-	3.454,41	1.682,29	9.852,25	15.235,36	37.388,11	67.612,42

Legenda voci di costo

Personale dipendente: spese per il personale dipendente

Personale non dipendente: contratti esterni con professionisti o operatori.

Spese generali: Acquisto prodotti di consumo, acquisto beni ammortizzabili, manutenzioni, affitti, utenze, imposte-tasse, assicurazioni automezzi, spese varie... (escluse spese d'investimento)

Acquisto servizi: ad es. appalti per gestione servizi (SAD, sostegno educativo ecc.)

Convenzioni/Rette: rette, convenzioni con strutture (comunità residenziali e semiconvitti minori), convenzioni per consulenze

Contributi : es. Assistenza economica, assegni ex art,23, borse lavoro, affidi, sussidi finalizzati, ecc.

2. RIEPILOGO DI SPESA PER AREA E VOCI DI COSTO (FATTORI PRODUTTIVI)

2.2 Spesa singolo Comune

AMBITO:							
COMUNE DI:	TAPOGLIANO						
	Col. 1	Col. 2	Col. 3	Col. 4	Col. 5	Col. 6	Col. 7
AREE	PERSONALE DIPENDENTE	PERSONALE NON DIPENDENTE	SPESE GENERALI	ACQUISTO SERVIZI	CONVENZIONI / RETTE	CONTRIBUTI	TOTALE AREA
AZIONI DI SISTEMA							-
MINORI E FAMIGLIA		1.909,70	83,85	1.559,41		3.380,00	6.932,96
ANZIANI							-
DISABILI					1.051,45		1.051,45
DIPENDENZE E SALUTE MENTALE							-
DISAGIO E MARGINALITA' SOCIALE						270,41	270,41
ALTRA AREA _____							-
ALTRA AREA _____							-
ALTRA AREA _____							-
TOTALE VOCE	-	1.909,70	83,85	1.559,41	1.051,45	3.650,41	8.254,82

Legenda voci di costo

Personale dipendente: spese per il personale dipendente

Personale non dipendente: contratti esterni con professionisti o operatori.

Spese generali: Acquisto prodotti di consumo, acquisto beni ammortizzabili, manutenzioni, affitti, utenze, imposte-tasse, assicurazioni automezzi, spese varie... (escluse spese d'investimento)

Acquisto servizi: ad es. appalti per gestione servizi (SAD, sostegno educativo ecc.)

Convenzioni/Rette: rette, convenzioni con strutture (comunità residenziali e semiconvitti minori), convenzioni per consulenze

Contributi : es. Assistenza economica, assegni ex art,23, borse lavoro, affidi, sussidi finalizzati, ecc.

2. RIEPILOGO DI SPESA PER AREA E VOCI DI COSTO (FATTORI PRODUTTIVI)

2.2 Spesa singolo Comune

AMBITO:							
COMUNE DI:	TERZO DI AQUILEIA						
	Col. 1	Col. 2	Col. 3	Col. 4	Col. 5	Col. 6	Col. 7
AREE	PERSONALE DIPENDENTE	PERSONALE NON DIPENDENTE	SPESE GENERALI	ACQUISTO SERVIZI	CONVENZIONI / RETTE	CONTRIBUTI	TOTALE AREA
AZIONI DI SISTEMA							-
MINORI E FAMIGLIA				16.434,57		38.031,03	54.465,60
ANZIANI			12.930,36		27.360,47	568,10	40.858,93
DISABILI					15.934,07	3.379,68	19.313,75
DIPENDENZE E SALUTE MENTALE							-
DISAGIO E MARGINALITA' SOCIALE						9.605,96	9.605,96
ALTRA AREA _____							-
ALTRA AREA _____							-
ALTRA AREA _____							-
TOTALE VOCE	-	-	12.930,36	16.434,57	43.294,54	51.584,77	124.244,24

Legenda voci di costo

Personale dipendente: spese per il personale dipendente

Personale non dipendente: contratti esterni con professionisti o operatori.

Spese generali: Acquisto prodotti di consumo, acquisto beni ammortizzabili, manutenzioni, affitti, utenze, imposte-tasse, assicurazioni automezzi, spese varie... (escluse spese d'investimento)

Acquisto servizi: ad es. appalti per gestione servizi (SAD, sostegno educativo ecc.)

Convenzioni/Rette: rette, convenzioni con strutture (comunità residenziali e semiconvitti minori), convenzioni per consulenze

Contributi : es. Assistenza economica, assegni ex art,23, borse lavoro, affidi, sussidi finalizzati, ecc.

2. RIEPILOGO DI SPESA PER AREA E VOCI DI COSTO (FATTORI PRODUTTIVI)

2.2 Spesa singolo Comune

AMBITO:							
COMUNE DI:	TRIVIGNANO						
	Col. 1	Col. 2	Col. 3	Col. 4	Col. 5	Col. 6	Col. 7
AREE	PERSONALE DIPENDENTE	PERSONALE NON DIPENDENTE	SPESE GENERALI	ACQUISTO SERVIZI	CONVENZIONI / RETTE	CONTRIBUTI	TOTALE AREA
AZIONI DI SISTEMA							-
MINORI E FAMIGLIA						36.369,99	36.369,99
ANZIANI				8.060,54	16.252,69		24.313,23
DISABILI					11.851,06	147,04	11.998,10
DIPENDENZE E SALUTE MENTALE							-
DISAGIO E MARGINALITA' SOCIALE						1.084,93	1.084,93
ALTRA AREA _____							-
ALTRA AREA _____							-
ALTRA AREA _____							-
TOTALE VOCE	-	-	-	8.060,54	28.103,75	37.601,96	73.766,25

Legenda voci di costo

Personale dipendente: spese per il personale dipendente

Personale non dipendente: contratti esterni con professionisti o operatori.

Spese generali: Acquisto prodotti di consumo, acquisto beni ammortizzabili, manutenzioni, affitti, utenze, imposte-tasse, assicurazioni automezzi, spese varie... (escluse spese d'investimento)

Acquisto servizi: ad es. appalti per gestione servizi (SAD, sostegno educativo ecc.)

Convenzioni/Rette: rette, convenzioni con strutture (comunità residenziali e semiconvitti minori), convenzioni per consulenze

Contributi : es. Assistenza economica, assegni ex art,23, borse lavoro, affidi, sussidi finalizzati, ecc.

2. RIEPILOGO DI SPESA PER AREA E VOCI DI COSTO (FATTORI PRODUTTIVI)

2.2 Spesa singolo Comune

AMBITO:							
COMUNE DI:	VILLA VICENTINA						
	Col. 1	Col. 2	Col. 3	Col. 4	Col. 5	Col. 6	Col. 7
AREE	PERSONALE DIPENDENTE	PERSONALE NON DIPENDENTE	SPESE GENERALI	ACQUISTO SERVIZI	CONVENZIONI / RETTE	CONTRIBUTI	TOTALE AREA
AZIONI DI SISTEMA							-
MINORI E FAMIGLIA				182,53	6.349,47	13.300,00	19.832,00
ANZIANI			826,33	684,21	20.294,00	360,00	22.164,54
DISABILI					12.796,23	723,04	13.519,27
DIPENDENZE E SALUTE MENTALE							-
DISAGIO E MARGINALITA' SOCIALE							-
ALTRA AREA _____							-
ALTRA AREA _____							-
ALTRA AREA _____							-
TOTALE VOCE	-	-	826,33	866,74	39.439,70	14.383,04	55.515,81

Legenda voci di costo

Personale dipendente: spese per il personale dipendente

Personale non dipendente: contratti esterni con professionisti o operatori.

Spese generali: Acquisto prodotti di consumo, acquisto beni ammortizzabili, manutenzioni, affitti, utenze, imposte-tasse, assicurazioni automezzi, spese varie... (escluse spese d'investimento)

Acquisto servizi: ad es. appalti per gestione servizi (SAD, sostegno educativo ecc.)

Convenzioni/Rette: rette, convenzioni con strutture (comunità residenziali e semiconvitti minori), convenzioni per consulenze

Contributi : es. Assistenza economica, assegni ex art,23, borse lavoro, affidi, sussidi finalizzati, ecc.

2. RIEPILOGO DI SPESA PER AREA E VOCI DI COSTO (FATTORI PRODUTTIVI)

2.2 Spesa singolo Comune

AMBITO:							
COMUNE DI:	VISCO						
	Col. 1	Col. 2	Col. 3	Col. 4	Col. 5	Col. 6	Col. 7
AREE	PERSONALE DIPENDENTE	PERSONALE NON DIPENDENTE	SPESE GENERALI	ACQUISTO SERVIZI	CONVENZIONI / RETTE	CONTRIBUTI	TOTALE AREA
AZIONI DI SISTEMA							-
MINORI E FAMIGLIA						13.519,49	13.519,49
ANZIANI				2.419,14		840,64	3.259,78
DISABILI					2.074,56		2.074,56
DIPENDENZE E SALUTE MENTALE							-
DISAGIO E MARGINALITA' SOCIALE				2.267,52		20.258,68	22.526,20
ALTRA AREA _____					500,00		500,00
ALTRA AREA _____							-
ALTRA AREA _____							-
TOTALE VOCE	-	-	-	4.686,66	2.574,56	34.618,81	41.880,03

Legenda voci di costo

Personale dipendente: spese per il personale dipendente

Personale non dipendente: contratti esterni con professionisti o operatori.

Spese generali: Acquisto prodotti di consumo, acquisto beni ammortizzabili, manutenzioni, affitti, utenze, imposte-tasse, assicurazioni automezzi, spese varie... (escluse spese d'investimento)

Acquisto servizi: ad es. appalti per gestione servizi (SAD, sostegno educativo ecc.)

Convenzioni/Rette: rette, convenzioni con strutture (comunità residenziali e semiconvitti minori), convenzioni per consulenze

Contributi : es. Assistenza economica, assegni ex art,23, borse lavoro, affidi, sussidi finalizzati, ecc.

2. RIEPILOGO DI SPESA PER AREA E VOCI DI COSTO (FATTORI PRODUTTIVI)

2.2 Spesa singolo Comune

AMBITO:							
COMUNE DI:	TOTALE COMUNI						
	Col. 1	Col. 2	Col. 3	Col. 4	Col. 5	Col. 6	Col. 7
AREE	PERSONALE DIPENDENTE	PERSONALE NON DIPENDENTE	SPESE GENERALI	ACQUISTO SERVIZI	CONVENZIONI / RETTE	CONTRIBUTI	TOTALE AREA
AZIONI DI SISTEMA	-	-	-	-	-	-	-
MINORI E FAMIGLIA	-	85.125,52	14.059,16	48.083,70	11.340,63	939.418,33	1.098.027,34
ANZIANI	1.273.129,05	28.658,77	578.208,07	1.217.577,15	838.235,62	147.316,52	4.083.125,18
DISABILI	-	-	-	53.356,78	660.069,58	113.805,10	827.231,46
DIPENDENZE E SALUTE MENTALE	-	-	-	-	55.583,41	2.100,00	57.683,41
DISAGIO E MARGINALITA' SOCIALE	-	-	-	3.301,68	2.788,70	145.186,64	151.277,02
ALTRA AREA_____	-	-	-	-	500,00	24.719,58	25.219,58
ALTRA AREA_____	-	-	-	-	-	-	-
ALTRA AREA_____	-	-	-	-	-	-	-
TOTALE VOCE	1.273.129,05	113.784,29	592.267,23	1.322.319,31	1.568.517,94	1.372.546,17	6.242.563,99

Legenda voci di costo

6.242.563,99

Personale dipendente: spese per il personale dipendente

Personale non dipendente: contratti esterni con professionisti o operatori.

Spese generali: Acquisto prodotti di consumo, acquisto beni ammortizzabili, manutenzioni, affitti, utenze, imposte-tasse, assicurazioni automezzi, spese varie... (escluse spese d'investimento)

Acquisto servizi: ad es. appalti per gestione servizi (SAD, sostegno educativo ecc.)

Convenzioni/Rette: rette, convenzioni con strutture (comunità residenziali e semiconvitti minori), convenzioni per consulenze

Contributi : es. Assistenza economica, assegni ex art.23, borse lavoro, affidi, sussidi finalizzati, ecc.

2. RIEPILOGO DI SPESA PER AREA E VOCI DI COSTO (FATTORI PRODUTTIVI)							
2.1 Spesa Ente Gestore SSC							
AMBITO:	Col. 1	Col. 2	Col. 3	Col. 4	Col. 5	Col. 6	Col. 7
AREE	PERSONALE DIPENDENTE	PERSONALE NON DIPENDENTE	SPESE GENERALI	ACQUISTO SERVIZI	CONVENZIONI / RETTE	CONTRIBUTI	TOTALE AREA
AZIONI DI SISTEMA	600.518,97	68.029,82	70.259,43	2.764,00	4.000,00		745.572,22
MINORI E FAMIGLIA	66.968,60	186.487,18	21.908,15	125.733,83	287.636,55	70.013,98	758.748,29
ANZIANI	179.375,65	6.016,71		529.256,92		365.104,36	1.079.753,64
DISABILI	14.761,59	495,14		366.343,62		121.771,90	503.372,25
DIPENDENZE E SALUTE MENTALE							-
DISAGIO E MARGINALITA' SOCIALE	29.523,17	990,28		80.526,08		55.219,79	166.259,32
ALTRA AREA					4.553,96		4.553,96
ALTRA AREA							-
ALTRA AREA							-
TOTALE VOCE	891.147,98	262.019,13	92.167,58	1.104.624,45	296.190,51	612.110,03	3.258.259,68

Legenda voci di costo

3.258.259,68

Personale dipendente: spese per il personale dipendente

Personale non dipendente: contratti esterni con professionisti o operatori.

Spese generali: Acquisto prodotti di consumo, acquisto beni ammortizzabili, manutenzioni, affitti, utenze, imposte-tasse, assicurazioni automezzi, spese varie... (escluse spese d'investimento)

Acquisto servizi: ad es. appalti per gestione servizi (SAD, sostegno educativo ecc.)

Convenzioni/Rette: rette, convenzioni con strutture (comunità residenziali e semiconvitti minori), convenzioni per consulenze

Contributi : es. Assistenza economica, assegni ex art,23, borse lavoro, affidi, sussidi finalizzati, ecc.

2. RIEPILOGO DI SPESA PER AREA E VOCI DI COSTO (FATTORI PRODUTTIVI)

2.4 Totale delle spese Ente Gestore + Totale Comuni

AMBITO:	Col. 1	Col. 2	Col. 3	Col. 4	Col. 5	Col. 6	Col. 7
AREE	PERSONALE DIPENDENTE	PERSONALE NON DIPENDENTE	SPESE GENERALI	ACQUISTO SERVIZI	CONVENZIONI / RETTE	CONTRIBUTI	TOTALE AREA
AZIONI DI SISTEMA	600.518,97	68.029,82	70.259,43	2.764,00	4.000,00	-	745.572,22
MINORI E FAMIGLIA	66.968,60	271.612,70	35.967,31	173.817,53	298.977,18	1.009.432,31	1.856.775,63
ANZIANI	1.452.504,70	34.675,48	578.208,07	1.746.834,07	838.235,62	512.420,88	5.162.878,82
DISABILI	14.761,59	495,14	-	419.700,40	660.069,58	235.577,00	1.330.603,71
DIPENDENZE E SALUTE MENTALE	-	-	-	-	55.583,41	2.100,00	57.683,41
DISAGIO E MARGINALITA' SOCIALE	29.523,17	990,28	-	83.827,76	2.788,70	200.406,43	317.536,34
ALTRA AREA	-	-	-	-	5.053,96	24.719,58	29.773,54
ALTRA AREA	-	-	-	-	-	-	-
ALTRA AREA	-	-	-	-	-	-	-
TOTALE VOCE	2.164.277,03	375.803,42	684.434,81	2.426.943,76	1.864.708,45	1.984.656,20	9.500.823,67

Legenda voci di costo

Personale dipendente: spese per il personale dipendente

Personale non dipendente: contratti esterni con professionisti o operatori.

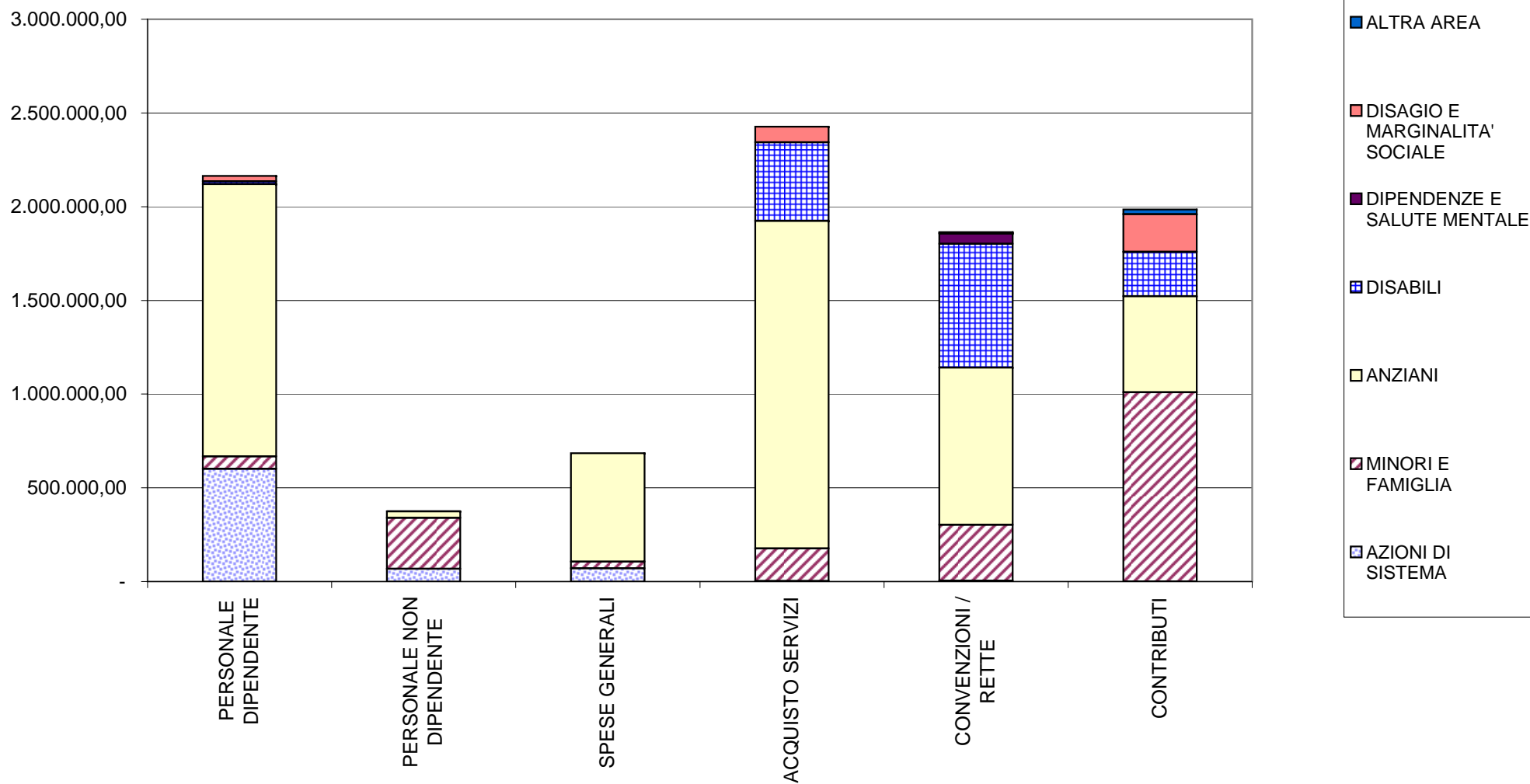
Spese generali: Acquisto prodotti di consumo, acquisto beni ammortizzabili, manutenzioni, affitti, utenze, imposte-tasse, assicurazioni automezzi, spese varie... (escluse spese d'investimento)

Acquisto servizi: ad es. appalti per gestione servizi (SAD, sostegno educativo ecc.)

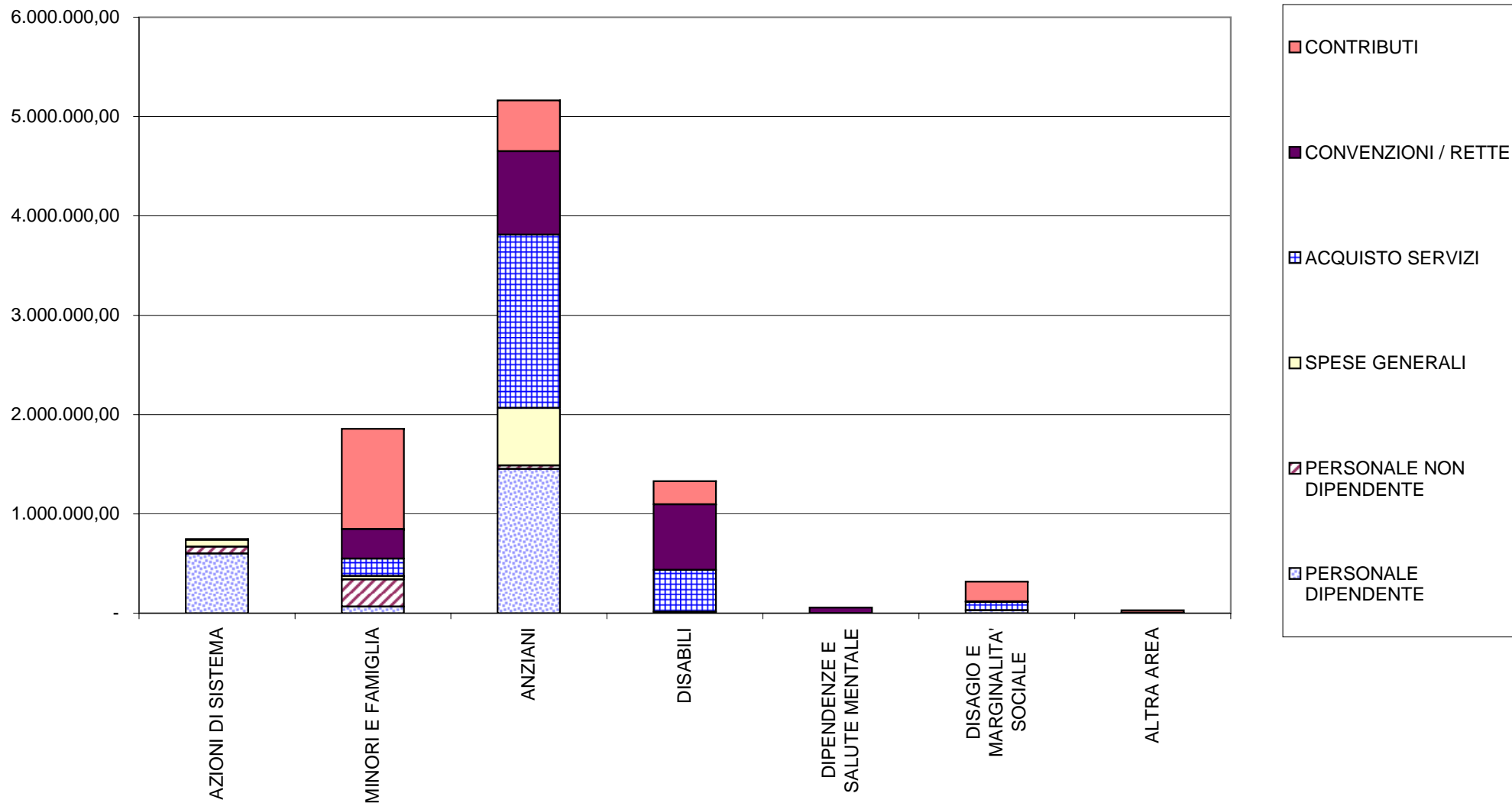
Convenzioni/Rette: rette, convenzioni con strutture (comunità residenziali e semiconvitti minori), convenzioni per consulenze

Contributi : es. Assistenza economica, assegni ex art,23, borse lavoro, affidi, sussidi finalizzati, ecc.

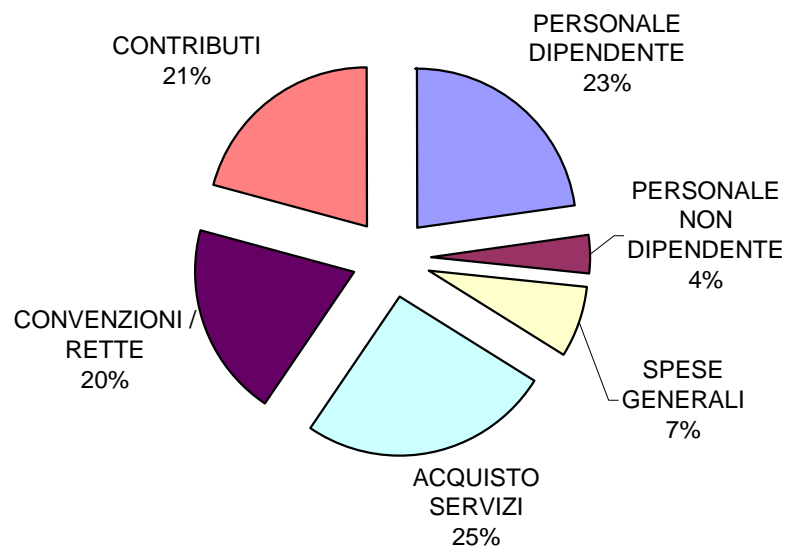
RIEPILOGO SPESE COMUNI + ENTE GESTORE
PER AREA PER VOCI DI COSTO



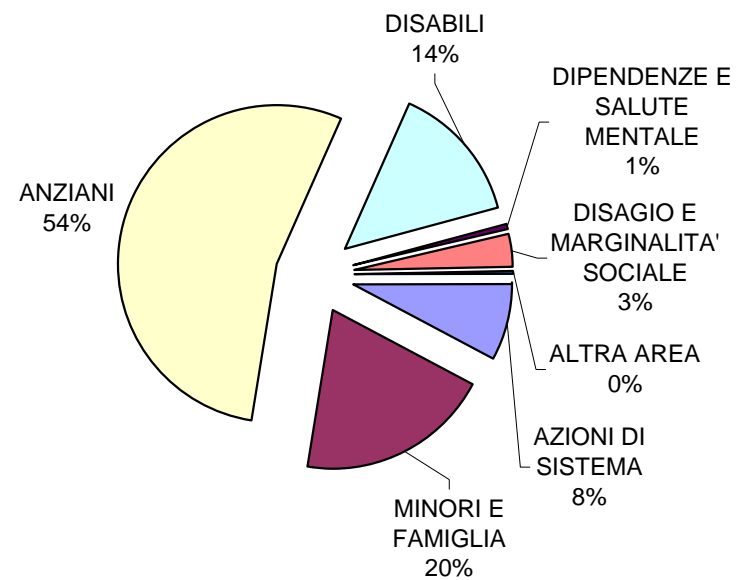
RIEPILOGO SPESE COMUNI + ENTE GESTORE
PER VOCI DI COSTO PER AREA



DETTAGLIO SPESA COMUNI + ENTE GESTORE
PER VOCI DI COSTO



DETTAGLIO SPESA COMUNI + ENTE GESTORE
PER AREA



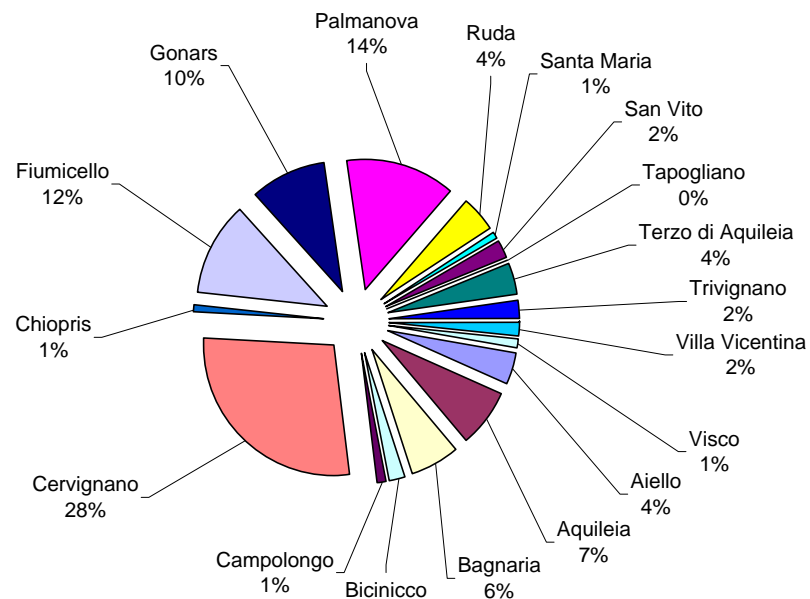
CONFRONTO SPESE COMUNI ED ENTE GESTORE PER AREA

5.1 CERVIGNANO DEL FRIULI									
AREE	Col. 1	Col. 2	Col. 3	Col. 4	Col. 5	Col. 6	Col. 7	Col. 8	Col. 9
	AZIONI DI SISTEMA	MINORI E FAMIGLIA	ANZIANI	DISABILI	DIPENDENZE E SALUTE MENTALE	DISAGIO E MARGINALITA' SOCIALE	ALTRA AREA	ALTRA AREA	TOTALE
Aiello	-	30.175,24	1.177.196,93	32.265,70	-	-	-	-	1.239.637,87
Aquileia	-	92.952,72	98.744,97	56.726,63	-	-	-	-	248.424,32
Bagnaria	-	62.988,27	67.612,62	60.030,98	-	15.495,11	-	-	206.126,98
Bicinicco	-	13.330,00	18.502,00	22.123,38	8.846,07	-	-	-	62.801,45
Campolongo	-	2.821,48	26.861,26	1.637,16	-	4.086,41	-	-	35.406,31
Cervignano	-	353.110,87	2.018.815,87	247.054,59	13.865,28	39.590,80	24.719,58	-	2.697.156,99
Chiopris	-	21.020,00	1.200,00	5.296,59	-	1.400,00	-	-	28.916,59
Fiumicello	-	120.328,00	231.991,51	33.735,86	-	5.292,00	-	-	391.347,37
Gonars	-	60.968,14	147.079,32	111.518,87	2.100,00	-	-	-	321.666,33
Palmanova	-	104.321,19	143.680,15	152.315,87	32.872,06	26.702,41	-	-	459.891,68
Ruda	-	47.809,37	42.733,23	35.549,64	-	20.457,19	-	-	146.549,43
Santa Maria	-	18.217,48	4.908,62	9.951,00	-	288,00	-	-	33.365,10
San Vito	-	38.864,54	13.202,22	11.068,06	-	4.477,60	-	-	67.612,42
Tapogliano	-	6.932,96	-	1.051,45	-	270,41	-	-	8.254,82
Terzo di Aquileia	-	54.465,60	40.858,93	19.313,75	-	9.605,96	-	-	124.244,24
Trivignano	-	36.369,99	24.313,23	11.998,10	-	1.084,93	-	-	73.766,25
Villa Vicentina	-	19.832,00	22.164,54	13.519,27	-	-	-	-	55.515,81
Visco	-	13.519,49	3.259,78	2.074,56	-	22.526,20	500,00	-	41.880,03
ENTE GESTORE	745.572,22	758.748,29	1.079.753,64	503.372,25	-	166.259,32	4.553,96	-	3.258.259,68
	745.572,22	1.856.775,63	5.162.878,82	1.330.603,71	57.683,41	317.536,34	29.773,54	-	9.500.823,67

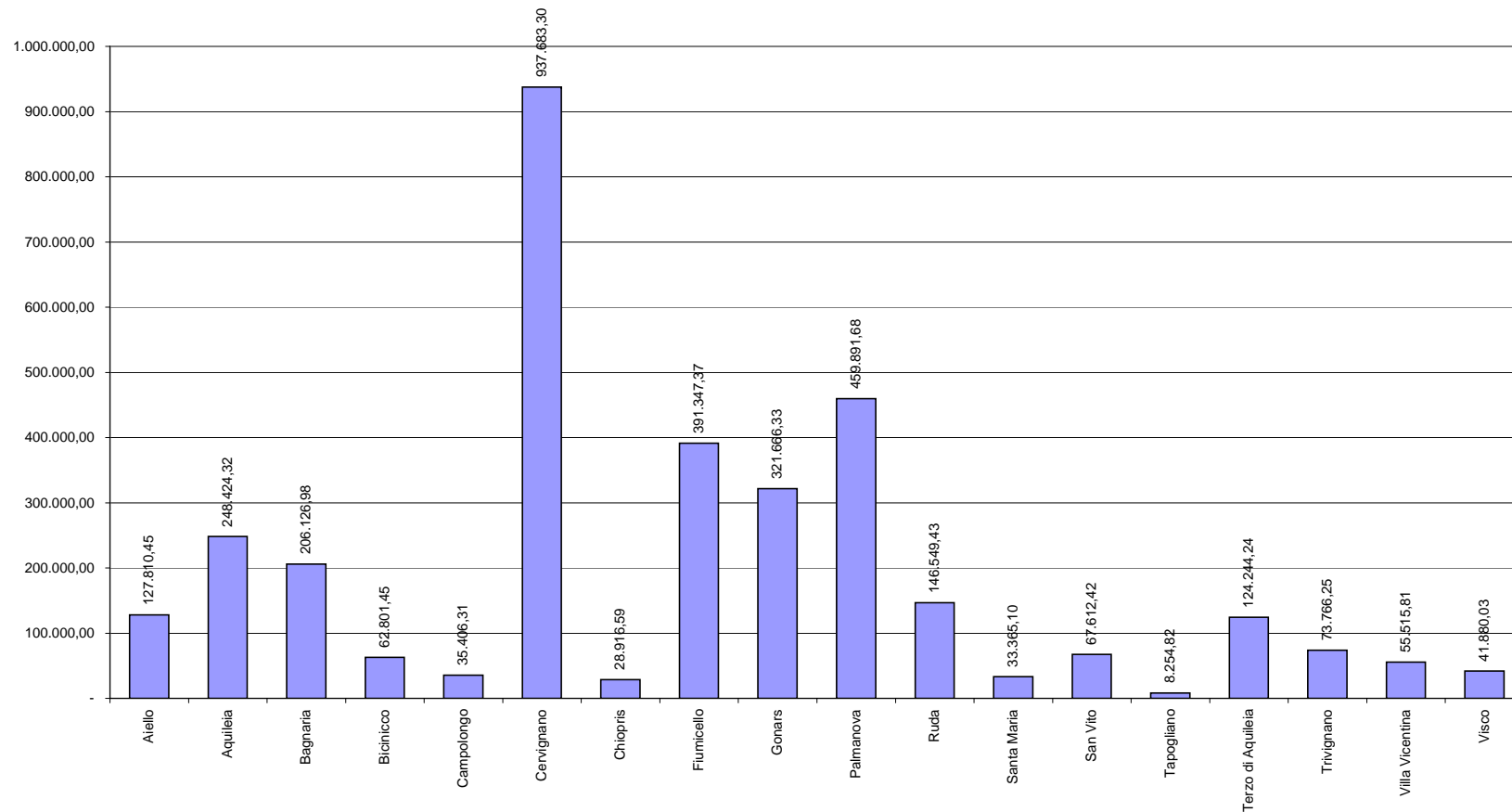
CONFRONTO SPESE COMUNI ED ENTE GESTORE PER FONTI DI FINANZIAMENTO									
AMBITO:	AMBITO 5.1 - CERVIGNANO DEL FRIULI								
	Col. 1	Col. 2	Col. 3	Col. 4	Col. 5	Col. 6	Col. 7	Col. 8	Col. 9
AREE	FONDO SOCIALE NAZIONALE L. 328/00	FONDO SOCIALE REGIONALE	ALTRI FONDI REGIONALI	FONDI COMUNALI	FONDI PROVINCIALI	FONDI ASS	CONTRIBUTI UTENZA	ALTRI FONDI	TOTALE COPERTURA FINANZIARIA
Aiello	-	29.393,92	34.158,77	36.582,87	591,52	-	573.777,25	565.133,54	1.239.637,87
Aquileia	-	44.401,49	85.603,69	63.282,99	-	55.136,15	-	-	248.424,32
Bagnaria	-	80.876,77	47.955,62	50.677,32	1.000,65	-	25.616,62	-	206.126,98
Bicinicco	-	26.148,30	16.950,16	5.010,59	-	-	14.692,40	-	62.801,45
Campolongo	-	19.651,52	-	11.598,97	-	-	4.155,82	-	35.406,31
Cervignano	-	262.482,70	668.087,09	368.423,17	-	-	878.754,75	519.409,28	2.697.156,99
Chiopris	-	3.013,18	24.282,71	1.620,70	-	-	-	-	28.916,59
Fiumicello	-	43.640,84	43.440,02	100.831,43	1.818,06	-	201.617,02	-	391.347,37
Gonars	-	65.730,42	69.043,29	74.273,67	-	2.959,23	109.659,72	-	321.666,33
Palmanova	-	173.098,61	117.323,44	169.469,63	-	-	-	-	459.891,68
Ruda	-	46.829,76	41.144,30	22.306,19	1.308,63	-	34.960,55	-	146.549,43
Santa Maria	-	4.559,39	18.217,48	7.279,54	-	-	3.308,69	-	33.365,10
San Vito	-	11.281,42	31.685,87	7.416,34	1.510,63	-	15.718,16	-	67.612,42
Tapogliano	-	799,40	3.380,00	1.051,45	1.028,97	-	1.995,00	-	8.254,82
Terzo di Aquileia	-	26.620,34	38.031,03	27.976,46	3.566,37	-	28.050,04	-	124.244,24
Trivignano	-	7.197,22	36.369,99	8.236,06	-	-	21.962,98	-	73.766,25
Villa Vicentina	-	6.096,23	13.796,02	16.343,79	661,97	-	13.252,30	5.365,50	55.515,81
Visco	-	16.572,20	6.664,94	13.956,23	-	-	4.686,66	-	41.880,03
ENTE GESTORE	574.090,01	1.257.095,28	13.641,08	1.293.954,76	15.065,62	-	104.412,91	-	3.258.259,66
TOTALI	574.090,01	2.125.488,99	1.309.775,50	2.280.292,16	26.552,42	58.095,38	2.036.620,87	1.089.908,32	9.500.823,65

	SENZA COSTI CDR	abitanti	fondi comunali per abitante	spesa per abitante
Aiello	127.810,45	2.201	16,62	58,07
Aquileia	248.424,32	3.476	18,21	71,47
Bagnaria	206.126,98	3.464	14,63	59,51
Bicinicco	62.801,45	1.847	2,71	34,00
Campolongo	35.406,31	723	16,04	48,97
Cervignano	937.683,30	12.581	29,28	74,53
Chiopris	28.916,59	647	2,50	44,69
Fiumicello	391.347,37	4.369	23,08	89,57
Gonars	321.666,33	4.642	16,00	69,29
Palmanova	459.891,68	5.420	31,27	84,85
Ruda	146.549,43	2.940	7,59	49,85
Santa Maria	33.365,10	2.380	3,06	14,02
San Vito	67.612,42	1.329	5,58	50,87
Tapogliano	8.254,82	449	2,34	18,38
Terzo di Aquileia	124.244,24	2.751	10,17	45,16
Trivignano	73.766,25	1.692	4,87	43,60
Villa Vicentina	55.515,81	1.383	11,82	40,14
Visco	41.880,03	716	19,49	58,49
MEDIA COMUNI			€13,07	€53,08
Ente gestore		53.010		61

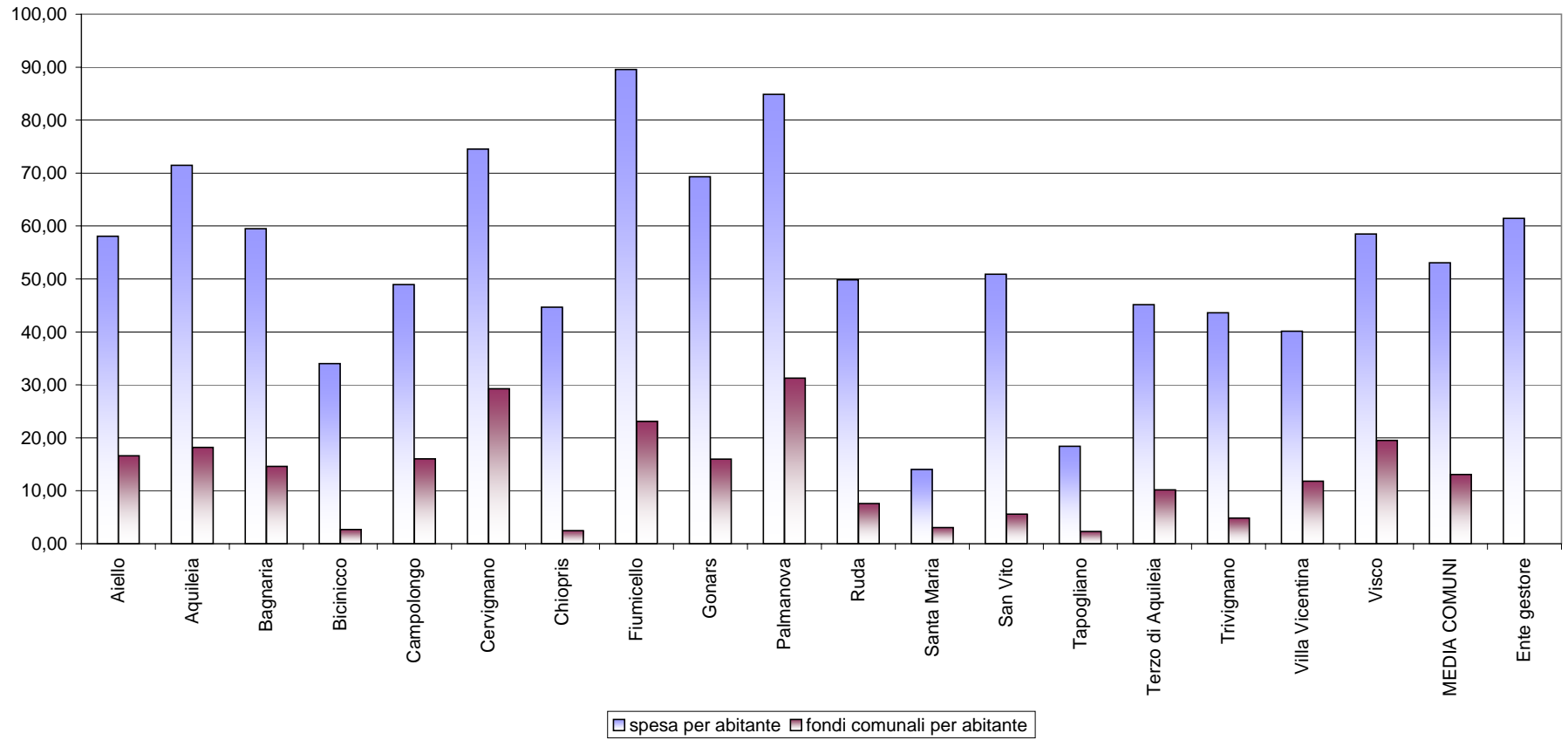
SPESA O FONTI DI FINANZIAMENTO PER COMUNE
al netto dei costi per le Case di Riposo di Aiello e Cervignano



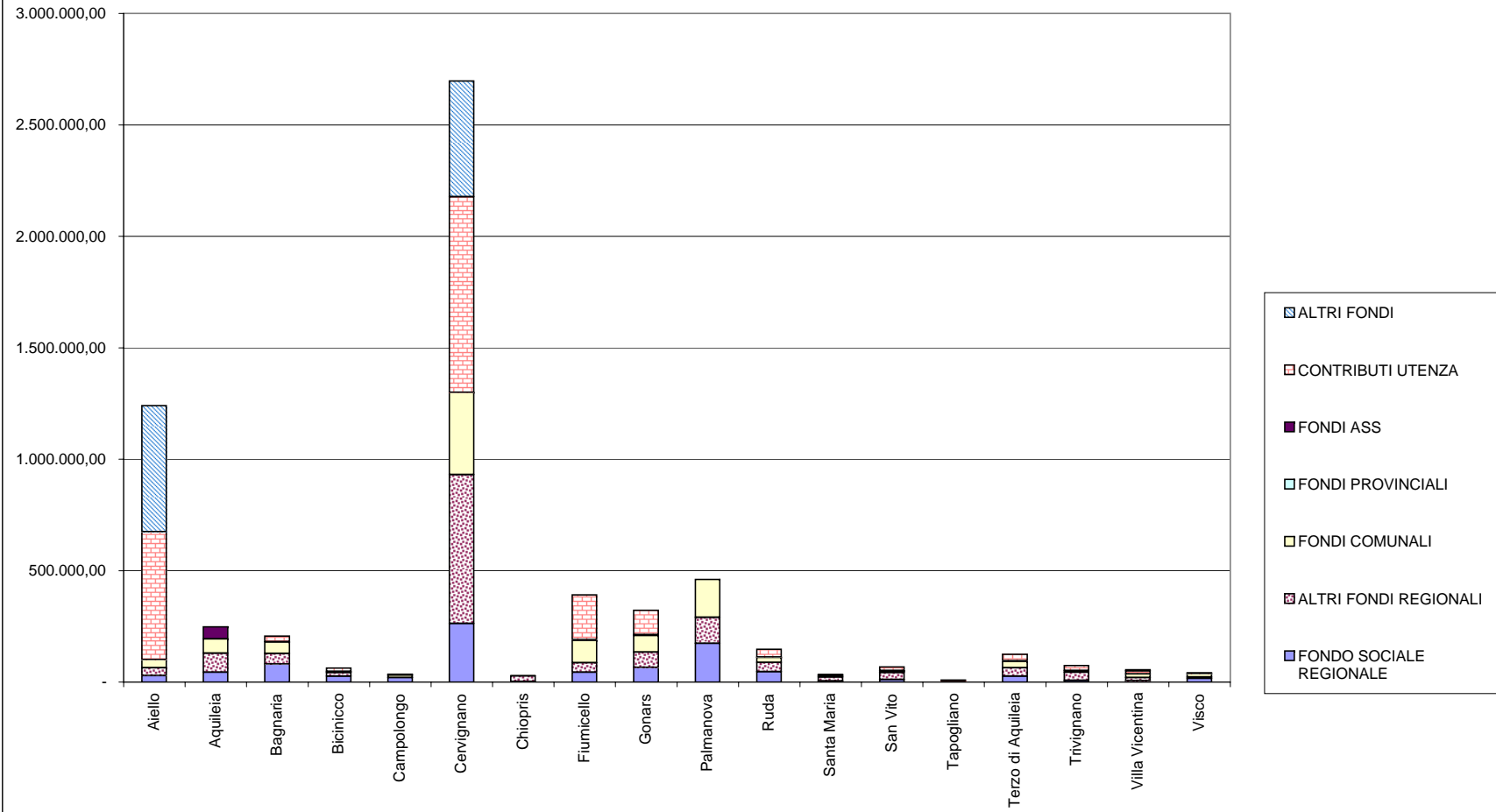
TOTALE SPESA O FONTI DI FINANZIAMENTO PER COMUNE
al netto dei costi per le Case di Riposo di Aiello e Cervignano



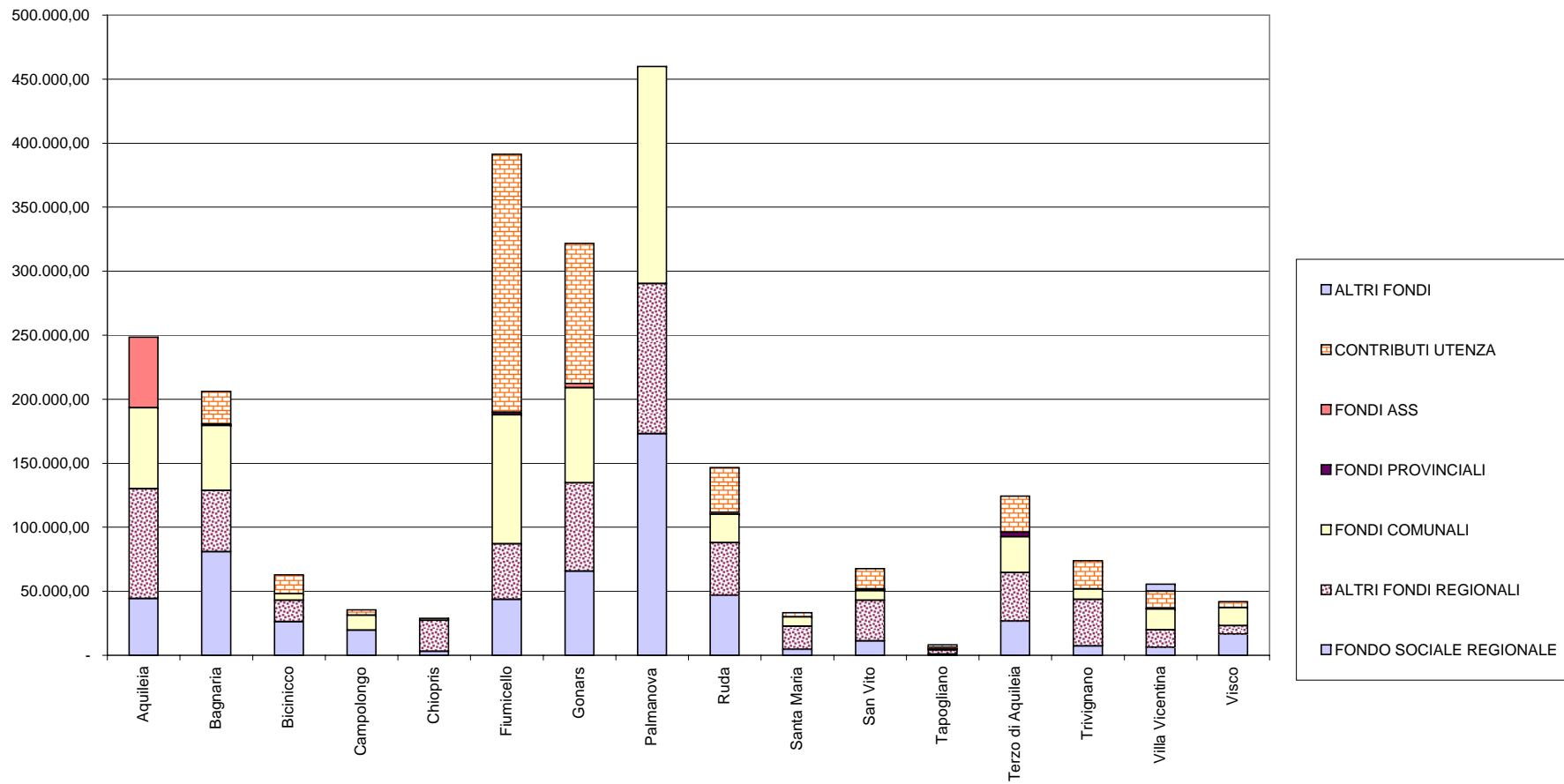
SPESE DEI COMUNI E FONDI COMUNALI PER ABITANTE
al netto dei costi per le Case di Riposo di Aiello e Cervignano



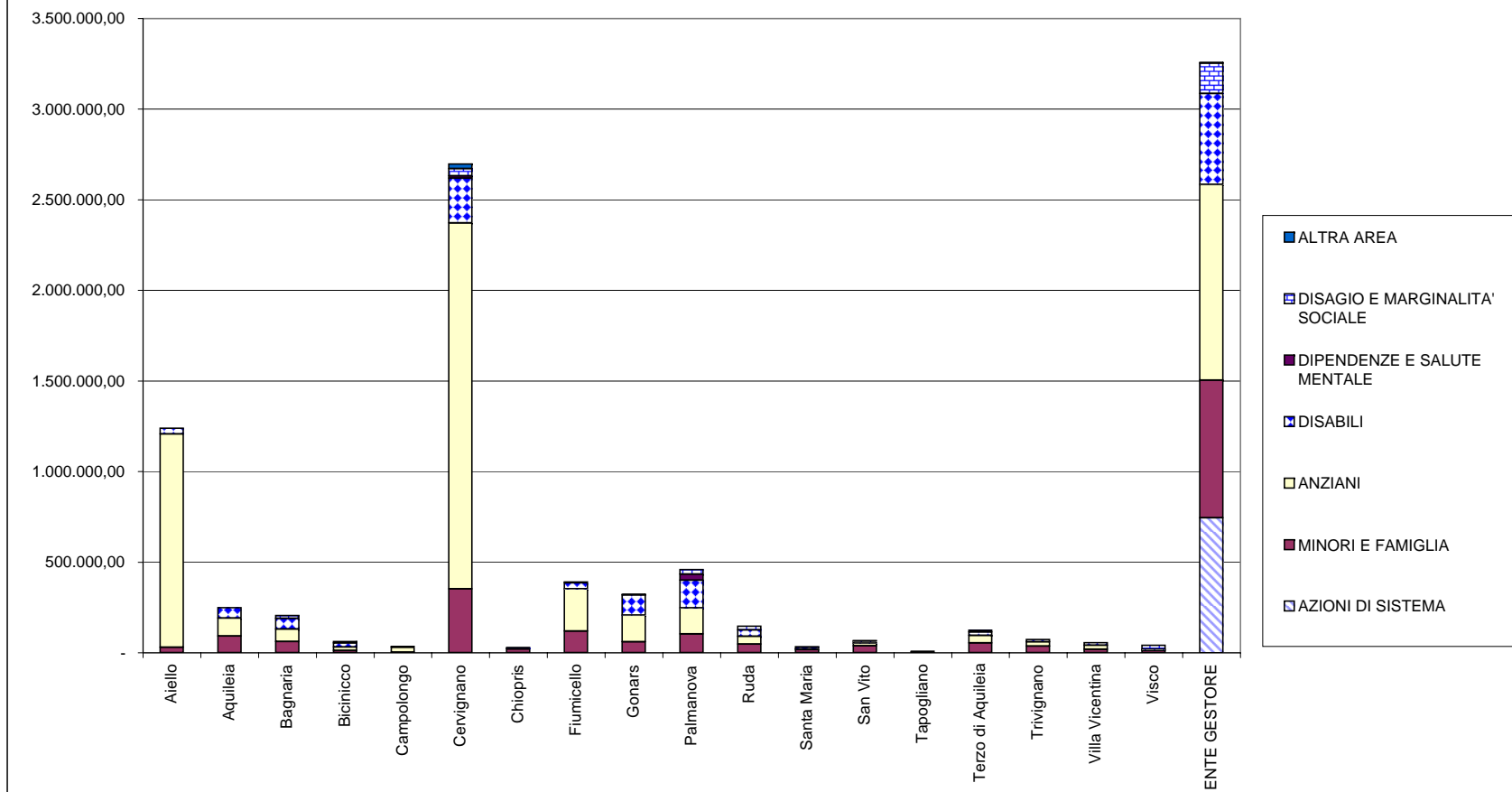
SPESA COMUNALE PER FONTI DI FINANZIAMENTO



SPESA COMUNALE PER FONTI DI FINANZIAMENTO
 Dettaglio senza Aiello e Cervignano



**SPESA DEI COMUNI ED ENTE GESTORE
PER AREA DI INTERVENTO**



SPESA COMUNALE PER AREA DI INTERVENTO
Dettaglio senza Aiello, Cervignano ed Ente Gestore

